

UNA GUÍA PARA

# Next

SÉNIORS DE TENNESSEE  
DE LA CLASE DE 2023

Esta guía pertenece a: \_\_\_\_\_

Mi destino postsecundario:

Universidad

Transferencia de un colegio comunitario

Colegio comunitario

Instituto técnico

Fuerzas armadas

Fuerza laboral

Postsecundaria: \_\_\_\_\_

### EQUIPO DE ÉXITO UNIVERSITARIO:

Muchas personas estarán involucradas en ayudarte a buscar universidades y solicitar a ellas. En tu escuela, quizá tengas un coordinador de GEAR UP TN, un consejero de TN Advisor y/o un consejero de secundaria que te ayuden en el proceso. En el espacio provisto, añade los datos de las principales personas que más ayuda te proporcionarán para prepararte para el siguiente capítulo de tu vida.

FUNCIÓN	NOMBRE	CONTACTO
Consejero de secundaria		Teléfono: Correo electrónico:
Consejero universitario (GEAR UP TN o Advise TN)		Teléfono: Correo electrónico:
Oficina de admisiones universitaria		Teléfono: Correo electrónico:
Reclutador militar		Teléfono: Correo electrónico:
Profesor de secundaria que te apoya		Teléfono: Correo electrónico:
Especialista comunitario de la THEC		Teléfono: Correo electrónico:

# ¡Enhorabuena, eres un sénior!

Llevas años soñando con lo que harás después de graduarte, y este es el año en el que darás muchos pasos decisivos para prepararte para tu próxima etapa.

La sección 1 de esta guía describe las medidas que debes tomar este año, dependiendo de lo que quieras hacer después de la secundaria, y las secciones 2 a 7 proporcionan información y recursos importantes para ayudarte a tomar esas medidas.

Empezando por la sección 1, busca la lista de verificación que te corresponda de acuerdo con tus planes:

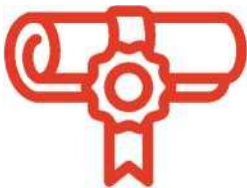
- **asistir a una universidad de cuatro años para obtener una licenciatura;**
- **matricularte primero en un colegio comunitario y, al cabo de dos o tres años, transferirte a una universidad para obtener una licenciatura;**
- **obtener un grado asociado o certificado en un colegio comunitario;**
- **obtener un certificado o licencia de un Colegio de Tecnología Aplicada de Tennessee (TCAT) u otro colegio técnico o vocacional;**
- **alistarte en el ejército, o**
- **incorporarte de inmediato al mercado laboral.**

La lista de verificación de cada plan proporciona plazos para completar cada acción, pero tendrás que prestar atención a los plazos y fechas de vencimiento específicos, ya que varían.

Más allá de la sección 1, encontrarás recursos e información sobre todo tipo de temas, desde la financiación de la educación universitaria hasta la redacción de un currículum. También encontrarás herramientas útiles dar seguimiento a tus solicitudes de admisión universitaria, becas y trabajo, y hojas para guardar información importante a la que tendrás que acceder regularmente a lo largo del año.

## NO OLVIDES...

Tu consejero universitario o de carrera está disponible durante todo el año para ayudarte con cada paso y responder a tus preguntas.



**SABEMOS QUE ESTÁS ENTUSIASMADO POR GRADUARTE, PERO ES IMPORTANTE QUE TE MANTENGAS CONCENTRADO ESTE AÑO, TANTO EN TU TRABAJO DE CLASE COMO EN LAS ACCIONES IMPORTANTES QUE SE DESCRIBEN EN ESTA GUÍA.**

# Next



Para ayudarte a planificar para la universidad y una carrera, esta guía cuenta con áreas en las que puedes anotar tu información personal. Si vas a llevar la guía de un lugar a otro o corres el riesgo de perderla, por favor, no escribas tus datos personales en ella.

# Índice

## Sección 1 Mantén el rumbo

- 9 Mantén el rumbo
- 10 Colegios y universidades de Tennessee
- 14 ¿Cuál es la mejor opción para mí?
- 18 La universidad
- 20 Los colegios comunitarios
- 22 Los Colegios de Tecnología Aplicada de Tennessee
- 23 El alistamiento militar
- 24 La fuerza laboral

## Sección 2 Solicitudes de admisión universitaria

- 28 Recolección de información personal
- 30 Información sobre tu familia y otros datos personales
- 31 Seguimiento de las solicitudes universitarias
- 33 Transferencia de un colegio comunitario a una universidad
- 34 Elige tu trayectoria

## Sección 3 La FAFSA y la ayuda financiera

- 38 Qué es la ayuda financiera
- 39 Ayuda financiera de Tennessee y solicitud de TN Promise
- 41 Ayuda Federal para Estudiantes
- 43 Información previa a la FAFSA
- 44 Pasos de la FAFSA
- 45 Paso 1: El FSA ID
- 46 Paso 2: Presentación de la FAFSA
- 49 Paso 3: Revisar mi Informe de Ayuda Estudiantil (SAR)
- 51 Correcciones a tu FAFSA
- 53 Cartas de adjudicación de ayuda financiera

## Sección 4

### Becas

- 58 El qué, el dónde y el cómo de las becas
- 59 Redacción del ensayo personal
- 60 Redacción de un ensayo sobresaliente
- 61 Corrección y revisión de tu ensayo
- 62 Cartas de recomendación
- 63 Formulario de solicitud de recomendación
- 64 Seguimiento de las solicitudes de becas

## Sección 5

### La búsqueda de un futuro en las Fuerzas Armadas

- 68 Información general sobre el alistamiento militar
- 71 Programas del ROTC por rama de servicio

## Sección 6

### Incorporación a la fuerza laboral

- 74 Cuando la entrada en el mercado laboral es tu primer paso
- 75 Información sobre los currículum y las solicitudes de empleo
- 77 Creación de un currículum vitae
- 78 Ejemplo de un currículum vitae
- 79 Creación de una carta de presentación
- 80 Ejemplo de una carta de presentación

## Sección 7

### ¿Qué viene ahora?

- 84 Lista de verificación de la universidad para el verano
- 85 Glosario

SECCIÓN 1



MANTÉN EL RUMBO





# UNIVERSIDAD = MAYORES INGRESOS

LOS ESTUDIOS DEMUESTRAN QUE LOS HABITANTES DE TENNESSEE CON UNA CREDENCIAL POSTSECUNDARIA OBTIENEN MAYORES INGRESOS A LO LARGO DEL TIEMPO.



INGRESOS MEDIOS A TIEMPO COMPLETO DE LOS ESTUDIANTES DE TENNESSEE CINCO AÑOS DESPUÉS DE SU GRADUACIÓN



**UNIVERSIDAD  
PARA TENNESSEE**

PUEDES ALCANZARLA.  
**COLLEGEFORTN.ORG**

# Mantén el rumbo

Sea cual sea el destino que tengas planeado después de graduarte de la escuela secundaria, ya sea que te dirijas a la universidad, al trabajo o al ejército, es muy importante que te mantengas en el rumbo para obtener tu diploma de la escuela secundaria y que conozcas los próximos pasos para tu camino elegido. En esta sección, encontrarás listas de verificación que te ayudarán a mantenerte organizado y en rumbo a alcanzar tus objetivos después de graduarte.

## Empieza aquí:

Revisa toda la lista de verificación de tu plan postsecundario antes de empezar. Es útil ver la imagen completa de todo lo que debe ocurrir antes de empezar a abordar cada paso. Si no estás seguro de algo en la lista de verificación, explora el resto de esta guía, la cual incluye detalles adicionales sobre cómo completar cada paso, como las solicitudes y el pago de la universidad. Las páginas de esta guía están marcadas con un símbolo para facilitarte la búsqueda de información y los recursos aplicables a ti y a tu plan específico (ver la clave de los símbolos más abajo). Si todavía no estás seguro de algo, tu consejero universitario o de carrera puede ayudarte.

## LISTAS DE VERIFICACIÓN

Cada lista de verificación describe medidas específicas que sirven de guía para tu plan postsecundario. Simplemente busca la lista de verificación que te aplica y usa las páginas a lo largo de esta guía que están codificadas con el símbolo correspondiente para encontrar la información y recursos que necesitas para completar con éxito cada paso en tu lista de verificación.

## Si tienes previsto...

- **Asistir a una universidad el próximo año**
- **Matricularte primero en un colegio comunitario y, al cabo de dos o tres años, transferirte a una universidad**
- **Matricularte en un colegio comunitario para obtener un grado asociado o un certificado**
- **Asistir a un TCAT o colegio técnico el próximo año**
- **Alistarse en el ejército**
- **Entrar en el mercado laboral después de graduarte**

## Busca el símbolo



# Universidades públicas de Tennessee

## Universidad Estatal Austin Peay

601 College Street, Clarksville, TN 37040  
www.apsu.edu

- Matrícula total de estudiantes de grado: 9,255
- Matrícula total de estudiantes de posgrado: 1,222
- ACT promedio: 21.3
- Código NCES: 3944
- Código CEEB: 1028

## Universidad Estatal de East Tennessee

1276 Gilbreath Drive, Johnson City, TN, 37614  
www.etsu.edu

- Matrícula total de estudiantes de grado: 10,739
- Matrícula total de estudiantes de posgrado: 3,031
- ACT promedio: 23.0
- Código NCES: 3958
- Código CEEB: 1198

## Universidad Estatal de Middle Tennessee

1301 East Main Street, Murfreesboro, TN 37132  
www.mtsu.edu

- Matrícula total de estudiantes de grado: 19,253
- Matrícula total de estudiantes de posgrado: 2,922
- ACT promedio: 22.9
- Código NCES: 3994
- Código CEEB: 1466

## Universidad Estatal de Tennessee

3500 John A. Merritt Boulevard, Nashville, TN 37209  
www.tnstate.edu

- Matrícula total de estudiantes de grado: 6,021
- Matrícula total de estudiantes de posgrado: 1,624
- ACT promedio: 18.2
- Código NCES: 4010
- Código CEEB: 1803

## Universidad Tecnológica de Tennessee

1 William L. Jones Drive, Cookeville, TN 38505  
www.tntech.edu

- Matrícula total de estudiantes de grado: 8,819
- Matrícula total de estudiantes de posgrado: 1,430
- ACT promedio: 23.5
- Código NCES: 4012
- Código CEEB: 1804

## Universidad de Memphis

3720 Alumni Avenue, Memphis, TN 38152  
www.memphis.edu

- Matrícula total de estudiantes de grado: 17,651
- Matrícula total de estudiantes de posgrado: 4,875
- ACT promedio: 22.5
- Código NCES: 3992
- Código CEEB: 1459

## Universidad de Tennessee en Chattanooga

615 McCallie Avenue, Chattanooga, TN 37403  
www.utc.edu

- Matrícula total de estudiantes de grado: 10,309
- Matrícula total de estudiantes de posgrado: 1,385
- ACT promedio: 23.2
- Código NCES: 4022
- Código CEEB: 1831

## Centro de Ciencias de la Salud de la Universidad de Tennessee

920 Madison Avenue, Memphis, Tennessee 38163  
www.uthsc.edu

- Matrícula total de estudiantes de grado: 218
- Matrícula total de estudiantes de posgrado: 2,967
- ACT promedio: 21
- Código NCES: 4030
- Código CEEB: N/A

## Universidad de Tennessee en Knoxville

1300 Volunteer Boulevard, Knoxville, TN 37996  
www.utk.edu

- Matrícula total de estudiantes de grado: 24,356
- Matrícula total de estudiantes de posgrado: 6,293
- ACT promedio: 26.6
- Código NCES: 4026
- Código CEEB: 1843

## Universidad de Tennessee en Martin

554 University Street, Martin, TN 38238  
www.utm.edu

- Matrícula total de estudiantes de grado: 6,398
- Matrícula total de estudiantes de posgrado: 723
- ACT promedio: 22.4
- Código NCES: 4032
- Código CEEB: 1844

## Universidad de Tennessee Southern

433 West Madison Street, Pulaski, TN 38478  
www.utsouthern.edu

Dado que la Universidad de Tennessee Southern se creó en 2021, no tendremos acceso a tus datos de matrícula hasta 2023.

- Código CEEB: 1449

**Fuente: Libro de datos de 2020-2021 sobre la educación postsecundaria en Tennessee (Solo se recogen datos de matrícula y ACT para las instituciones públicas de Tennessee)**  
<https://www.tn.gov/thec/research/fact-book.html>.





# Colegios comunitarios de Tennessee

## Colegio Comunitario Estatal de Chattanooga

4501 Amnicola Highway, Chattanooga, TN 37406  
www.chattanoogastate.edu



- Total de estudiantes de grado: 7,604
- ACT promedio: 18.9
- Código NCES: 4041
- Código CEEB: 1084



## Colegio Comunitario Estatal de Cleveland

3535 Adkisson Drive, Cleveland, TN 37312  
www.clevelandstatecc.edu

- Total de estudiantes de grado: 3,101
- ACT promedio: 19.3
- Código NCES: 3955
- Código CEEB: 2848

## Colegio Comunitario Estatal de Columbia

1665 Hampshire Pike, Columbia, TN 38401  
www.columbiastate.edu

- Total de estudiantes de grado: 6,056
- ACT promedio: 20.0
- Código NCES: 3953
- Código CEEB: 1081

## Colegio Comunitario Estatal de Dyersburg

1510 Lake Road, Dyersburg, TN 38024  
www.dscc.edu

- Total de estudiantes de grado: 2,732
- ACT promedio: 19.2
- Código NCES: 3969
- Código CEEB: 7323

## Colegio Comunitario Estatal de Jackson

2046 North Parkway, Jackson, TN 38301  
www.jbcc.edu

- Total de estudiantes de grado: 4,293
- ACT promedio: 18.5
- Código NCES: 3967
- Código CEEB: 2266

## Colegio Comunitario Estatal de Motlow

6015 Ledford Mill Road, Tullahoma, TN 37388  
www.mscc.edu

- Total de estudiantes de grado: 6,566
- ACT promedio: 19.1
- Código NCES: 4003
- Código CEEB: 1543

## Colegio Comunitario Estatal de Nashville

120 White Bridge Road, Nashville, TN 37209  
www.nbcc.edu

- Total de estudiantes de grado: 7,101
- ACT promedio: 17.7
- Código NCES: 3983
- Código CEEB: 0850

## Colegio Comunitario Estatal del Noreste

2425 Highway 75, Blountville, TN 37748  
www.northeaststate.edu

- Total de estudiantes de grado: 5,460
- ACT promedio: 19.2
- Código NCES: 4019
- Código CEEB: 0453

## Colegio Comunitario Estatal de Pellissippi

10915 Hardin Valley Road, Knoxville, TN 38101  
www.pstcc.edu

- Total de estudiantes de grado: 9,463
- ACT promedio: 20.2
- Código NCES: 4021
- Código CEEB: 0319

## Colegio Comunitario Estatal de Roane

276 Patton Lane, Harriman, TN 37748  
www.roanestate.edu

- Total de estudiantes de grado: 5,329
- ACT promedio: 19.4
- Código NCES: 3985
- Código CEEB: 1656

## Colegio Comunitario del Suroeste de Tennessee

5983 Macon Cove, Memphis, TN 38134  
www.southwest.tn.edu

- Total de estudiantes de grado: 7,811
- ACT promedio: 17.3
- Código NCES: 4004
- Código CEEB: 0274

## Colegio Comunitario Estatal de Voluntarios

1480 Nashville Pike, Gallatin, TN 37066  
www.volstate.edu

- Total de estudiantes de grado: 8,884
- ACT promedio: 19.3
- Código NCES: 4037
- Código CEEB: 1881

## Colegio Comunitario Estatal de Walters

500 South Davy Crockett Parkway, Morristown, TN 37813  
www.ws.edu

- Total de estudiantes de grado: 5,766
- ACT promedio: 19.7
- Código NCES: 4028
- Código CEEB: 1893

**Fuente: Libro de datos de 2020-2021 sobre la educación postsecundaria en Tennessee (Solo se recogen datos de matrícula y ACT para las instituciones públicas de Tennessee) <https://www.tn.gov/thec/research/fact-book.html>.**

# Colegios de Tecnología Aplicada de Tennessee (TCAT)



## Colegio de Tecnología Aplicada en Atenas

<http://www.tcatathens.edu/>

## Colegio de Tecnología Aplicada en Chattanooga

<http://www.chattanoogaogastate.edu/>

## Colegio de Tecnología Aplicada en Covington

<http://www.tcatcovington.edu/>

## Colegio de Tecnología Aplicada en Crossville

<http://www.tcatcrossville.edu/>

## Colegio de Tecnología Aplicada en Crump

<http://www.tcatcrump.edu/>

## Colegio de Tecnología Aplicada en Dickson

<http://www.tcatdickson.edu/>

## Colegio de Tecnología Aplicada en Elizabethton

<http://www.tcatelizabethton.edu/>

## Colegio de Tecnología Aplicada en Harriman

<http://www.tcatharriman.edu/>

## Colegio de Tecnología Aplicada en Hartsville

<http://www.tcathartsville.edu/>

## Colegio de Tecnología Aplicada en Hohenwald

<http://www.tcathohenwald.edu/>

## Colegio de Tecnología Aplicada en Jacksboro

<http://www.tcatjacksboro.edu/>

## Colegio de Tecnología Aplicada en Jackson

<http://www.tcatjackson.edu/>

## Colegio de Tecnología Aplicada en Knoxville

<http://www.tcatknoxville.edu/>

## Colegio de Tecnología Aplicada en Livingston

<http://www.tcatlivingston.edu/>

## Colegio de Tecnología Aplicada en McKenzie

<http://www.tcatmckenzie.edu/>

## Colegio de Tecnología Aplicada en McMinnville

<http://www.tcatmcminnville.edu/>

## Colegio de Tecnología Aplicada en Memphis

<http://www.tcatmemphis.edu/>

## Colegio de Tecnología Aplicada en Morristown

<http://www.tcatmorristown.edu/>

## Colegio de Tecnología Aplicada en Murfreesboro

<http://www.tcatmurfreesboro.edu/>

## Colegio de Tecnología Aplicada en Nashville

<http://www.tcatnashville.edu/>

## Colegio de Tecnología Aplicada en Newbern

<http://www.tcatnewbern.edu/>

## Colegio de Tecnología Aplicada en Oneida/Huntsville

<http://www.tcatoneida.edu/>

## Colegio de Tecnología Aplicada en París

<http://www.tcatparis.edu/>

## Colegio de Tecnología Aplicada en Pulaski

<http://www.tcatpulaski.edu/>

## Colegio de Tecnología Aplicada en Ripley

<http://www.tcatripley.edu/>

## Colegio de Tecnología Aplicada en Shelbyville

<http://www.tcatshelbyville.edu/>

## Colegio de Tecnología Aplicada en Whiteville

<http://www.tcatwhiteville.edu/>



# Instituciones privadas que pueden optar a las becas por mérito de la Lotería de Educación de Tennessee



**Colegio Bautista de Ciencias de la Salud**  
www.bchs.edu  
Memphis

**Universidad Johnson**  
www.johnsonu.edu  
Jackson

**Sewanee: The University of the South**  
www.sewanee.edu  
Sewanee



**Universidad Belmont**  
www.belmont.edu  
Nashville

**Universidad King**  
www.king.edu  
Bristol

**South College**  
www.south.edu  
Knoxville, Nashville



**Universidad Bethel**  
www.bethelu.edu  
McKenzie

**Lane College**  
www.lanecollege.edu  
Jackson

**Universidad Adventista del Sur**  
www.southern.edu  
Collegedale

**Bryan College**  
www.bryan.edu  
Dayton

**Universidad Lee**  
www.leeuniversity.edu  
Cleveland

**Universidad Wesleyana de Tennessee**  
www.tnwesleyan.edu  
Atenas

**Universidad Carson-Newman**  
www.cn.edu  
Jefferson City

**LeMoyne-Owen College**  
www.loc.edu  
Memphis

**Universidad Nazarena de Trevecca**  
www.trevecca.edu  
Nashville

**Universidad Christian Brothers**  
www.cbu.edu  
Memphis

**Universidad Lincoln Memorial**  
www.lmunet.edu  
Harrogate

**Universidad Tusculum**  
www.tusculum.edu  
Greeneville

**Universidad de Cumberland**  
www.cumberland.edu  
Lebanon

**Universidad Lipscomb**  
www.lipscomb.edu  
Nashville

**Universidad de la Unión**  
www.uu.edu  
Jackson

**Universidad Fisk**  
www.fisk.edu  
Nashville

**Maryville College**  
www.maryvillecollege.edu  
Maryville

**Universidad de Vanderbilt**  
www.vanderbilt.edu  
Nashville

**Universidad Freed-Hardeman**  
www.fhu.edu  
Henderson

**Universidad de Milligan**  
www.milligan.edu  
Elizabethton

**Welch College**  
www.welch.edu  
Nashville

**John A. Gupton College**  
www.guptoncollege.edu  
Nashville

**Rhodes College**  
www.rhodes.edu  
Memphis

Para más información sobre las instituciones postsecundarias de Tennessee, visita [CollegeforTN.org](http://CollegeforTN.org).

# ¿Cuál es la mejor opción para mí?

**Decidir a qué universidad asistir puede ser todo un reto: ¡hay tantos factores que considerar!**

Decide qué es lo más importante para ti en una experiencia universitaria, junto con tus objetivos a largo plazo y cómo la universidad te ayudará a alcanzar esos objetivos. Visita los sitios web de las universidades, habla con alumnos y exalumnos y consulta las reseñas en línea; en fin, intenta obtener toda la información posible sobre la universidad que te interesa.

A continuación se indican algunos aspectos que puedes tener en cuenta a la hora de investigar. **Marca con un círculo los que sean más importantes para ti.**



<p><b>TIPO DE POSTSECUNDARIA</b></p> <ul style="list-style-type: none"> <li>• De dos años o cuatro años</li> <li>• Pública o privada</li> <li>• Universidad o instituto de investigación o colegio de artes liberales</li> <li>• Solo de hombres, solo de mujeres o de ambos sexos</li> <li>• Religiosa o secular</li> </ul>	<p><b>VIDA ESTUDIANTIL</b></p> <ul style="list-style-type: none"> <li>• Actividades dentro y fuera del campus</li> <li>• Deportes</li> <li>• Fraternidades y sororidades</li> <li>• Organizaciones estudiantiles</li> <li>• Seguridad</li> <li>• Diversidad del alumnado</li> </ul>	<p><b>UBICACIÓN</b></p> <ul style="list-style-type: none"> <li>• Urbana o rural</li> <li>• Tamaño de la ciudad más cercana</li> <li>• Distancia del hogar</li> <li>• Entorno geográfico y clima</li> </ul>
<p><b>ASEQUIBILIDAD</b></p> <ul style="list-style-type: none"> <li>• Costo de estudios o COA (matrícula, cuotas, transporte, alojamiento)</li> <li>• Becas por mérito</li> <li>• Oportunidades de empleo en el campus</li> </ul>	<p><b>REQUISITOS DE ADMISIÓN</b></p> <ul style="list-style-type: none"> <li>• Promedio de calificaciones (GPA) mínimo</li> <li>• Resultados medios de las pruebas</li> <li>• Cursos de secundaria obligatorios</li> <li>• Probabilidad de ser aceptado</li> </ul>	<p><b>VIVIENDA</b></p> <ul style="list-style-type: none"> <li>• Residencias estudiantiles</li> <li>• Alojamiento dentro y fuera del campus</li> <li>• Plan de comidas</li> <li>• Estacionamiento para residentes y para estudiantes que viven fuera del campus</li> </ul>
<p><b>ESTUDIOS ACADÉMICOS</b></p> <ul style="list-style-type: none"> <li>• Programas y especializaciones disponibles</li> <li>• Proporción de alumnos por profesor</li> <li>• Acreditación</li> </ul>	<p><b>TAMAÑO</b></p> <ul style="list-style-type: none"> <li>• Inscripción presencial</li> <li>• Tamaño promedio de las clases</li> <li>• Dimensiones del campus</li> </ul>	<p><b>¿QUÉ OTROS CRITERIOS SON IMPORTANTES PARA TI?</b></p>



¿Cómo son las universidades que te interesan? Aquí tienes un cuadro que te ayudará a comparar las universidades que te interesan con los criterios más importantes para ti. Visita [CollegeforTN.org](http://CollegeforTN.org) para obtener más información sobre las instituciones postsecundarias

	EJEMPLO DE UNA UNIVERSIDAD	UNIVERSIDAD 1:	UNIVERSIDAD 2:	UNIVERSIDAD 3:
CRITERIO	<i>Evergreen Valley</i>			
TIPO DE POSTSECUNDARIA	<i>2 años, pública, colegio comunitario</i>			
VIDA ESTUDIANTIL	<i>Deportes intramuros, seguridad las 24 horas</i>			
UBICACIÓN	<i>Ciudad pequeña</i>			
ASEQUIBILIDAD	<i>Matrícula y cuotas para estudiantes provenientes de Tennessee: \$5,258</i>			
REQUISITOS DE ADMISIÓN	<i>Inscripción abierta</i>			
VIVIENDA	<i>No hay alojamiento en el campus</i>			
ESTUDIOS ACADÉMICOS	<i>73 especializaciones Estoy interesado en la tecnología de la anestesia</i>			
TAMAÑO	<i>6,221 estudiantes</i>			
OTRO	<i>tasa de graduación de 27.1 %, tasa de retención de 59.5 %</i>			
OTRO	<i>Proporción de alumnos por profesor 19:1</i>			
OTRO	<i>Premio Aspen: Nombrada como una de las 150 mejores universidades comunitarias por su excelencia</i>			



# Hacer o volver a hacer los exámenes de acceso a la universidad



El ACT y el SAT son pruebas de admisión a la universidad. Muchas universidades y programas utilizan las puntuaciones del ACT o del SAT en sus decisiones de admisión, aunque algunas no lo hacen y otras exigen específicamente un examen u otro. Comprueba los requisitos de las universidades a las que solicitas. Las puntuaciones del ACT también afectan la elegibilidad de las becas por mérito (*una puntuación compuesta de 21 te califica automáticamente para la Beca HOPE de Tennessee si se cumplen otros criterios de elegibilidad [FAFSA, residente de Tennessee, etc.]*). **Además, las universidades suelen utilizar la puntuación del ACT o del SAT en materias específicas para determinar el nivel del curso de primer año, especialmente en matemáticas.**

## Ya hice el ACT como estudiante de 3.º año. ¿Debo volver a hacerlo este año?

Sí, sí y sí. Los estudiantes de Tennessee son muy afortunados: tienen la oportunidad de hacer el **ACT DOS VECES** de **GRATIS**. A veces, los estudiantes necesitan hacer el examen dos o tres veces para maximizar su puntuación (especialmente ya que muchas universidades están utilizando el método de “superpuntuación”) La superpuntuación se produce cuando las universidades tienen en cuenta las puntuaciones de las secciones más altas de todas las fechas en las que has realizado el SAT o el ACT. Esto es normal; la mayoría de los estudiantes hacen el examen más de una vez. Es probable que tu escuela ofrezca el ACT de gratis durante el mes de octubre, pero consulta con los consejeros de tu escuela. Pregúntale a tu consejero universitario o de carrera y anota la fecha de tu escuela en la siguiente página. Después de las dos veces gratuitas, he aquí cómo decidir si debes volver a hacerlo una tercera vez:

### 1. ¿Cuáles son las puntuaciones necesarias para las universidades o becas por mérito que te interesan?

Tómate un momento para investigar las universidades a las que quieres asistir. Muchas universidades publican en su sitio web las puntuaciones medias o de rango medio del SAT y el ACT de sus estudiantes admitidos (consulta la sección “Admisiones”). Intenta alcanzar o superar su puntuación media, pero ten en cuenta que las actividades extracurriculares y el GPA también influyen en la decisión de admisión. Utiliza las herramientas de “calculador de becas por mérito” de los sitios web de las universidades para averiguar si con una puntuación más alta podrías ganar una beca mayor y, en caso afirmativo, qué probabilidad hay de que puedas mejorar tu puntuación a la cantidad necesaria.

### 2. ¿Cuántas veces has hecho ya el examen?

Aunque es cierto que volver a hacer el examen puede aumentar la puntuación, después de la tercera vez que se hace, es poco probable que los siguientes intentos de hacer el examen aumenten la puntuación **a menos que hayas hecho algo drásticamente diferente para prepararte**. Hacer el examen una y otra vez es bastante inútil si no cambias nada entre los intentos. Considera hacer un curso de preparación para el ACT o sacar un libro de preparación para el ACT de tu biblioteca.

### 3. ¿Son realistas tus expectativas de puntuación?

Subir tres o cuatro puntos en el ACT es un objetivo realista con esfuerzo, especialmente de la primera a la segunda vez que se hace el examen. También es importante tener en cuenta que cuanto más alta sea la puntuación inicial, más difícil será subirla en futuras ocasiones. Por ejemplo, si ya has obtenido una puntuación de 34 en el ACT y ya has hecho el examen dos veces, probablemente no sea necesario hacer el examen una tercera vez. Además, debes reconocer que **las mejoras en la puntuación no se consiguen sin esfuerzo**.

### 4. ¿Cómo se avanza?

Si has considerado estas preguntas y has llegado a la conclusión de que no quieres o necesitas volver a hacer el ACT, ¡felicidades! Concéntrate en completar tus solicitudes y ensayos, y en acabar bien tus estudios de secundaria. Si quieres volver a hacer el ACT, elige una fecha de examen que se ajuste a tu horario y a tus plazos y empieza a utilizar las herramientas de preparación disponibles:

**kahnacademy.org/sat** para el SAT;



# Fechas a nivel nacional del ACT



Visita ACTStudent.org para conocer las próximas fechas a nivel nacional del ACT y sus costos. Visita [satsuite.collegeboard.org/sat/registration/dates](https://satsuite.collegeboard.org/sat/registration/dates) para saber más sobre las fechas a nivel nacional del SAT. A continuación, en el cuadro que aparece a continuación, escribe la(s) fecha(s) que has elegido y haz un plan.



## Haz un plan y fija un objetivo.

El ACT y el SAT son evaluaciones y componentes clave del proceso de acceso a la universidad. Haz un plan, ponte un objetivo y toma los exámenes.



FECHA DEL EXAMEN	PLAZO DE INSCRIPCIÓN	MI PUNTUACIÓN OBJETIVO ES...

# SAT o ACT

## SAT

## ACT

PUNTUACIONES	
El SAT se califica en una escala de 400 a 1600.	El ACT se califica en una escala de 1 a 36.
PREGUNTAS	
Las preguntas del SAT requieren más tiempo para entender y responder a ellas.	Las preguntas del ACT suelen ser más sencillas.
LECTURA	
El SAT tiene cinco pasajes de lectura.	El ACT tiene cuatro pasajes de lectura.
CIENCIA	
No hay ningún examen de ciencias en el SAT.	El ACT tiene una sección de ciencias que pone a prueba tus habilidades de pensamiento crítico.
MATEMÁTICAS	
Ambos exámenes tienen ahora los MISMOS conceptos de matemáticas avanzadas: aritmética, álgebra I & II, geometría y trigonometría.	
HERRAMIENTAS	
Algunas preguntas de matemáticas del SAT no te permiten usar una calculadora.	Puedes usar una calculadora para TODAS las preguntas de matemáticas del ACT.
ENSAYO	
AMBOS ENSAYOS SON OPCIONALES	
La sección de ensayo del SAT se centra más en la comprensión. Tienes 50 minutos para completarla.	El ACT quiere ver lo bien que puedes evaluar y analizar cuestiones complejas. Tienes 40 minutos para completarla.



# La universidad

Si tu plan es asistir a una universidad de cuatro años y obtener una licenciatura (incluye los programas ROTC y las academias militares) esta lista de verificación es para ti.

### Mis tres universidades preferidas son:

(ver la sección 2 para los recursos de ayuda a la selección de universidades)

1. \_\_\_\_\_
2. \_\_\_\_\_
3. \_\_\_\_\_

### Enumera aquí las especializaciones que estás considerando:

(ver la sección 6 para una lista de recursos que ayudan a elegir una trayectoria profesional)

1. \_\_\_\_\_
2. \_\_\_\_\_
3. \_\_\_\_\_



## MÁS INFORMACIÓN

Si necesitas más información sobre la carrera que deseas seguir y la educación que es necesaria, visita [www.CollegeForTN.org](http://www.CollegeForTN.org) para saber más sobre requisitos educativos, salarios y perspectivas de la profesión.

	MEDIDAS DE ACCIÓN	PLAZO RECOMENDADO	FECHA DE LA UNIVERSIDAD 1	FECHA DE LA UNIVERSIDAD 2	FECHA DE LA UNIVERSIDAD 3	NOTAS
Haz esto para cada universidad a la que solicites	Permanecer al tanto de los inicios de sesión de la universidad y comprobar los portales y los correos electrónicos con regularidad	agosto-julio				
	Completar la(s) solicitud(es) universitaria(s), inclusive la cuota de solicitud o la exención de cuotas	agosto-octubre				
	Solicitar expedientes académicos	En el plazo de una semana después de completar las solicitudes de la universidad				
	Inscripción para hacer o volver a hacer el ACT o SAT; verificar que los resultados se envíen a las universidades	Preparación: retomar de julio a octubre: octubre-diciembre				
	Inscripción en la NCAA/NAIA Clearinghouse (si estás interesado en practicar deportes universitarios)	agosto-diciembre				
	Explorar los programas del ROTC o de oficiales (de estar interesado)	agosto-diciembre				
	Completar la solicitud de Tennessee Promise como opción segura	agosto-octubre				
	Obtener el número de identificación de la Ayuda Federal para Estudiantes (FSA ID) (estudiante y padres)	julio-febrero				
	Completar la Solicitud Gratuita de Ayuda Federal para Estudiantes (FAFSA) y el Informe de Ayuda Estudiantil (SAR)	octubre-febrero				
	Completar la reunión de Tennessee Promise y los requisitos de servicio	noviembre-julio				
	Completar las solicitudes de becas adicionales (ensayo personal)	agosto-mayo				
	Revisar las cartas de admisión y las adjudicaciones financieras	octubre-abril				
Haz esto para la universidad a la que vas a asistir	Aceptar la oferta de admisión de la universidad elegida	Tan pronto como decidas (a más tardar en mayo)				
	Pagar o aplazar el depósito de inscripción en la universidad seleccionada	Después de aceptar la oferta de admisión (primavera)				
	Inscripción para la orientación	Después de aceptar la oferta de admisión (primavera)				
	Solicitar alojamiento antes de la fecha límite indicada (si procede)	Después de aceptar la oferta de admisión (primavera)				
	Aprender sobre los programas puente y solicitar a ellos (de ser necesario)	Después de aceptar la oferta de admisión (primavera)				
	Informar a tu consejero universitario o de carrera de cada oferta de admisión y beca recibida	Tan pronto como sepas				
	Completar la verificación de la FAFSA (si te seleccionan)	Primavera				
	Comprobar regularmente el correo electrónico y el portal de las universidades y responder rápidamente a los mensajes	En curso				



## Los colegios comunitarios (transferencia, grado asociado o certificado)



Si quieres obtener una licenciatura comenzando en un colegio comunitario y luego transferirte a una universidad de cuatro años, o si quieres asistir a un colegio comunitario para obtener un grado asociado o un certificado, entonces esta lista de verificación es para ti. Si estás planeando transferirte, querrás obtener un grado asociado en artes ("Associate of Arts" o A.A.) o un grado asociado en ciencias ("Associate of Science" o A.S.). Si estás planeando trabajar después de obtener tu título, es posible que quieras obtener un grado asociado en ciencias aplicadas (A.A.S.) que prepara a los estudiantes para entrar directamente en la fuerza de trabajo.

### Mis tres colegios preferidos son:

(ver la sección 2 para los recursos de ayuda en la selección de universidades)

1. \_\_\_\_\_
2. \_\_\_\_\_
3. \_\_\_\_\_

### El título que estoy cursando es: (marca uno)

**Transferencia** (dos o tres años en un colegio comunitario, más uno o dos años en una universidad)

**Grado asociado** (normalmente dos años)

**Certificado** (por ejemplo, artes culinarias o ciencias del fuego)

### Enumera aquí las especializaciones que estás considerando:

(ver la sección 6 para una lista de recursos que ayudan a elegir una trayectoria profesional)

1. \_\_\_\_\_
2. \_\_\_\_\_
3. \_\_\_\_\_



TENNESSEE  
**Promise**

Tennessee Promise ofrece 2 años de matrícula gratis en colegios comunitarios o técnicos. Para información/requisitos, visita:

**tnpromise.gov**

## MÁS INFORMACIÓN

Si necesitas más información sobre la carrera que quieres seguir y la formación que se requiere, visita [www.CollegeForTN.org](http://www.CollegeForTN.org) para saber más sobre los requisitos de formación, el salario y las perspectivas de la profesión.

	MEDIDAS DE ACCIÓN	PLAZO RECOMENDADO	FECHA DEL COLEGIO 1	FECHA DEL COLEGIO 2	FECHA DEL COLEGIO 3	NOTAS
Haz esto para cada colegio al que solicites	Permanecer al tanto de los inicios de sesión del colegio y comprobar los portales y los correos electrónicos con regularidad	agosto-julio				
	Completar las solicitudes de admisión; no hay que pagar para solicitar los colegios comunitarios de Tennessee	agosto-octubre				
	Solicitar expedientes académicos	En el plazo de una semana después de completar las solicitudes de admisión				
	Preparar y hacer/rehacer las pruebas de colocación (por ejemplo, el ACT)	Preparación: retomar de julio a octubre: octubre-diciembre				
	Completar la solicitud de Tennessee Promise	agosto-octubre				
	Obtener el número de identificación de la Ayuda Federal para Estudiantes (FSA ID) (estudiante y padres)	julio-febrero				
	Completar la Solicitud Gratuita de Ayuda Federal para Estudiantes (FAFSA) y revisar el Informe de Ayuda Estudiantil (SAR)	octubre-febrero				
	Completar la reunión de Tennessee Promise y los requisitos de servicio	nov-julio				
	Completar las solicitudes de becas adicionales (ensayo personal)	agosto-mayo				
	Revisar las cartas de admisión y las adjudicaciones financieras	octubre-abril				
Haz esto para el colegio al que vas a asistir	Aceptar la admisión en la universidad elegida	Tan pronto como decidas (a más tardar en mayo)				
	Hablar con un asesor académico del colegio comunitario y/o asistir a la orientación de verano	marzo-julio				
	Coordinar el alojamiento (si procede); los colegios comunitarios no tienen viviendas en el campus	Después de aceptar la oferta de admisión (primavera)				
	Explorar el programa de estudios (inclusive los programas de transferencia)	Primavera				
	Aprender sobre los programas puente y solicitar a ellos (de ser necesario)	Después de aceptar la oferta de admisión (primavera)				
	Informar a tu consejero universitario o de carrera de cada oferta de admisión y beca recibida	Tan pronto como sepas				
	Completar la verificación de la FAFSA (si te seleccionan)	Primavera				
	Comprobar regularmente el correo electrónico y el portal de los colegios y responder rápidamente a los mensajes	En curso				



# Los Colegios de Tecnología Aplicada de Tennessee (TCAT/institutos técnicos)

Si quieres asistir a un Colegio de Tecnología Aplicada de Tennessee (TCAT) o a otro instituto de formación técnica para obtener un certificado o una licencia en un oficio especializado, esta lista de verificación es para ti. En los TCAT, puedes formarte para convertirte en un profesional certificado en diversos campos, como mecánico de motocicletas, enfermero o técnico informático.

1. \_\_\_\_\_ 2. \_\_\_\_\_ 3. \_\_\_\_\_

**Me interesa seguir una carrera en** (ver la sección 6 para consultar una lista de recursos que te ayudarán a elegir una trayectoria profesional)

MEDIDAS DE ACCIÓN	PLAZO RECOMENDADO	FECHA DEL COLEGIO 1	FECHA DEL COLEGIO 2	FECHA DEL COLEGIO 3	NOTAS
Permanecer al tanto de los inicios de sesión del colegio y comprobar los portales y los correos electrónicos con regularidad	agosto-julio				
Completar la(s) solicitud(es) universitaria(s) - No hay que pagar para solicitar a los TCAT	agosto-octubre				
Consultar con la institución o programa sobre requisitos adicionales, listas de espera, etc.	agosto-diciembre				
Enviar los requisitos adicionales (expediente académico, resultados de los exámenes, cartera, etc.)	agosto-diciembre				
Completar la solicitud de Tennessee Promise	agosto-octubre				
Obtener el número de identificación de la Ayuda Federal para Estudiantes (FSA ID) (estudiante y padres)	julio-febrero				
Completar la Solicitud Gratuita de Ayuda Federal para Estudiantes (FAFSA) y revisar el Informe de Ayuda Estudiantil (SAR)	octubre-febrero				
Completar la reunión de Tennessee Promise y los requisitos de servicio	nov-julio				
Completar las solicitudes de becas adicionales (ensayo personal)	agosto-mayo				
Revisar las cartas de admisión y las adjudicaciones financieras	octubre-abril				
Aceptar la admisión en el colegio elegido	Tan pronto como decidas (a más tardar en mayo)				
Coordinar el alojamiento (si procede). Los TCAT no tienen alojamiento en su campus	Después de aceptar la admisión (primavera)				
Informar a tu consejero universitario o de carrera de cada oferta de admisión y beca recibida	Tan pronto como sepas				
Completar la verificación de la FAFSA (si te seleccionan)	Primavera				
Determinar tu fecha de inicio; dependiendo de la popularidad del programa seleccionado, puede haber una lista de espera	Primavera				



## El alistamiento militar

Si planeas alistarte en el ejército inmediatamente después de la escuela secundaria, esta lista de verificación es para ti. El servicio militar es una excelente manera de ayudar a pagar la universidad. La sección 5 contiene más detalles sobre la incorporación al servicio militar.

### Pienso unirme a:

- El Ejército
- La Guardia Nacional
- El Cuerpo de Infantería de la Marina
- La Marina
- La Fuerza Aérea
- Los Guardacostas

### MÁS INFORMACIÓN

Si estás interesado en el ROTC, usa la lista de verificación de la universidad en la página 9. Recuerda que si estás interesado en la Guardia Nacional o en la Reserva, aún puedes seguir otras opciones postsecundarias al mismo tiempo.

MEDIDAS DE ACCIÓN	PLAZO RECOMENDADO	MI FECHA	NOTAS
Programar una cita con el reclutador militar	Otoño		
Hacer o volver a hacer el ASVAB	Otoño		
Discutir el Programa de Entrada Diferida con el reclutador	Otoño		
Examen físico completo con el Centro de Procesamiento de Entrada a las Fuerzas Armadas (MEPS)	Según las indicaciones del reclutador (otoño/invierno)		
Revisar los resultados del ASVAB con el consejero escolar	Primavera		
Investigar las posibles carreras de servicio	Primavera		
Reunión con el consejero de alistamiento para determinar las perspectivas de carrera	Según las indicaciones del reclutador		
Juramento de alistamiento	Según las indicaciones del reclutador		
Preparación para el adiestramiento básico	Primavera		
Otro			





## La fuerza laboral

Si planeas entrar en el mundo laboral inmediatamente después de graduarte de escuela secundaria, entonces esta lista de verificación es para ti. La sección 6 tiene recursos para ayudar a determinar una trayectoria profesional.


Mis áreas de interés profesional o mis expectativas de empleo incluyen:

1. \_\_\_\_\_
2. \_\_\_\_\_
3. \_\_\_\_\_

MEDIDAS DE ACCIÓN	PLAZO RECOMENDADO	MI FECHA	NOTAS
Formación en investigación requerida para el campo de interés	otoño/invierno		
Investigar las opciones en los colegios comunitarios y los TCAT	otoño/invierno		
Pedir a dos o tres personas que sirvan de referencia	Invierno/primavera		
Crear/actualizar el currículum vitae (ver sección 6)	Invierno/primavera		
Buscar ofertas de empleo	Invierno/primavera		
Preparar las solicitudes de empleo rellenando el formulario de la sección 6	Invierno/primavera		
Solicitar empleo	Primavera		
Solicitar cartas de recomendación	Según se requiera para solicitar		
Informar a tu consejero universitario o de carrera si aceptas una oferta de trabajo	En cuanto te contraten (a más tardar en mayo)		
Otro			
Otro			



**MÁS INFORMACIÓN**

Si necesitas más información sobre la carrera que quieres seguir y la formación que se requiere, visita [www.CollegeForTN.org](http://www.CollegeForTN.org) para saber más sobre los requisitos de formación, el salario y las perspectivas de la profesión.




# LA UNIVERSIDAD.

PUEDES  
ALCANZARLA.



UNIVERSIDAD **PARA**  
TENNESSEE

**COLLEGEFORTN.ORG**



## SECCIÓN 2



**SOLICITUDES DE ADMISIÓN  
UNIVERSITARIA**



## Lleva tu educación al siguiente nivel

Si estás planeando continuar tu educación después de la secundaria, ya sea que te dirijas a una universidad o un colegio comunitario o técnico, esta sección te ayudará a lograrlo. En las siguientes páginas encontrarás orientación relacionada con la presentación de solicitudes de admisión a la universidad y la transferencia sin problemas de un colegio comunitario a una universidad.

Para más detalles sobre el pago de la universidad, consulta las secciones 3 y 4.



# Recogida de información personal

Tómate unos minutos para rellenar este formulario. Deja las áreas en blanco si no te aplican; luego, con tu expediente académico de secundaria en mano, tendrás todo lo que necesitas para completar la mayoría de las solicitudes universitarias. Es posible que tengas que trabajar con tus padres o familiares para obtener todos los detalles. Cuando llega el momento de presentar la solicitud, muchas universidades cobran una cuota; son habituales las cuotas de solicitud de \$25 o \$50. Si no puedes pagar la cuota requerida, habla con la oficina de admisiones de la universidad y con tu consejero universitario o de carrera para preguntar sobre la exención de cuotas.

INFORMACIÓN DE CONTACTO	
Nombre completo (primer nombre, segundo nombre, apellido)	
Dirección	
Apartado postal	
Ciudad, estado, código postal	
Número de teléfono de la casa	
Número de teléfono móvil	
Dirección de correo electrónico (no la dirección de correo electrónico de tu secundaria)	
Número de seguro social	
Número de licencia de conducir y fecha de emisión	
Fecha de nacimiento	
INFORMACIÓN SOBRE TU ESCUELA	
Nombre de la escuela secundaria actual	
Dirección, ciudad, estado, código postal	
Número de teléfono	
Fecha prevista de graduación	
Nombre de tu escuela secundaria anterior	
Dirección, ciudad, estado, código postal	
Número de teléfono	
Fechas de asistencia	
UNIVERSIDADES A LAS QUE HAS ASISTIDO/CRÉDITOS UNIVERSITARIOS OBTENIDOS (Enumera cualquier universidad de la que esperas recibir créditos, inclusive matrículas doble o la matrículas concurrentes)	
Nombre de la universidad	
Dirección, ciudad, estado, código postal	
Fechas de asistencia	
Nombre del curso y número de créditos	
Nombre del curso y número de créditos	
Posible especialización universitaria	



EXÁMENES (ACT Y SAT)							
PUNTUACIÓN EN EL SAT (SI PROCEDE)							
Fecha (mes/año)				Puntuación compuesta			
PUNTUACIÓN EN EL ACT: 1 <sup>er</sup> INTENTO							
Fecha 1 (Mes/Año)				Puntuación compuesta			
Puntuación de inglés		Puntuación de matemáticas		Puntuación de lectura		Puntuación de ciencia	
PUNTUACIÓN EN EL ACT: 2.º INTENTO							
Fecha 2 (Mes/Año)				Puntuación compuesta			
Puntuación de inglés		Puntuación de matemáticas		Puntuación de lectura		Puntuación de ciencia	
PUNTUACIÓN EN EL ACT: 3.º INTENTO							
Fecha 3 (Mes/Año)				Puntuación compuesta			
Puntuación de inglés		Puntuación de matemáticas		Puntuación de lectura		Puntuación de ciencia	

DEPORTES, CLUBES Y ORGANIZACIONES				
INDICA TU FUNCIÓN O POSICIÓN PARA CADA AÑO DE SECUNDARIA				
Nombre del club o equipo deportivo	1. <sup>er</sup>	2.º	3. <sup>er</sup>	4.º



HONORES Y PREMIOS		
NOMBRE Y FECHA DE CONCESIÓN	MOTIVO DEL PREMIO U HONOR	PATROCINADOR



SERVICIO A LA COMUNIDAD			
NOMBRE DE LA ORGANIZACIÓN O CONTACTO	DESCRIPCIÓN DEL VOLUNTARIADO	HORAS DE SERVICIO	FECHAS DE SERVICIO

## Información sobre tu familia y otros datos personales

Estado del estudiante:  Ciudadano de EE.UU  Residente permanente en EE.UU  Refugiado  Asilado  DACA

Otro: \_\_\_\_\_

Estado de residencia: \_\_\_\_\_

¿Ha obtenido alguno de tus padres un título universitario?  Sí  No

¿Están tus padres afiliados al ejército de EE. UU.?  Sí  No

### Contacto de emergencia

Nombre/parentesco: \_\_\_\_\_

Número de teléfono: \_\_\_\_\_

Dirección: \_\_\_\_\_

\_\_\_\_\_



# Seguimiento de las solicitudes universitarias



Al comenzar el proceso de solicitud de ingreso a la universidad, es una buena idea incluir al menos uno de cada uno de los siguientes tipos de opciones:



**Opción segura** Tus credenciales académicas están por encima del rango de la universidad para el estudiante medio de primer año. Puedes estar casi seguro de que serás admitido en este centro educativo.

**Opción realista** Tus credenciales académicas están dentro (o incluso superan) el rango de la universidad para el estudiante medio de primer año. No existen garantías, pero cabe la posibilidad de que te admitan en varias de tus opciones realistas.



Utiliza esta tabla para hacer un seguimiento de tu progreso en tus solicitudes universitarias:

	PLAZO DE SOLICITUD (TEN EN CUENTA EL PLAZO DE PRIORITY, SI PROCEDE)	NOMBRE DE USUARIO Y CONTRASEÑA	FECHA DE ENVÍO DEL PAGO O EXENCIÓN DE LA CUOTA DE SOLICITUD	FECHA EN QUE SOLICITASTE TU EXPEDIENTE ACADÉMICO
Universidad 1				
Universidad 2				
Universidad 3				
Universidad 4				
Universidad 5				





**Opción ambiciosa** Tus credenciales académicas están por debajo del rango de la universidad para el estudiante medio de primer año. Es importante solicitar para llegar a una universidad. Si hay una universidad específica y selectiva a la que realmente quieres ir y tienes una remota posibilidad de ser aceptado, ve por ella.

FECHA EN LA QUE SOLICITASTE EL EXPEDIENTE ACADÉMICO DE LA UNIVERSIDAD PARA LA MATRÍCULA DOBLE, SI PROCEDE	FECHA EN LA QUE SOLICITASTE LOS RESULTADOS DE LOS EXÁMENES AP, ACT, SAT, ETC.	RESPUESTA RECIBIDA: ¿ADMITIDO O NO?	OFERTA DE ADJUDICACIÓN FINANCIERA RECIBIDA Y REVISADA, ¿SÍ O NO?



# Transferencia de un colegio comunitario a una universidad

Un título universitario es valioso. También lo son tu tiempo y tu dinero. Con los programas de transferencia de Tennessee, puedes comenzar tus estudios universitarios en un colegio comunitario o en un programa similar de dos años mientras obtienes un grado asociado, y tener la seguridad de que tus créditos se transferirán a un programa de licenciatura en cualquier universidad **pública** y en muchas universidades privadas de Tennessee.

## ¿Cómo funciona Tennessee Transfer Pathways?

Un estudiante que complete todos los cursos listados para la especialización seleccionada de una trayectoria de transferencia (“Transfer Pathway”) podrá obtener un título de grado asociado en artes (A.A.) o un grado asociado en ciencias (A.S.) de un colegio comunitario. Cuando el estudiante se traslade a una universidad pública o privada participante de Tennessee, el expediente académico certificará que se ha seguido la trayectoria. El estudiante tiene la garantía de que todos los cursos del colegio comunitario serán aceptados en la universidad, y los cursos contarán para completar la especialización particular. Si un estudiante de un colegio comunitario se transfiere a otro colegio comunitario de Tennessee, se le garantiza que todos los cursos se transferirán.\*

## Consejos y sugerencias útiles para que tu experiencia de traslado sea un éxito:

1. **Habla con un consejero de tu institución actual.**
2. **Inscríbete pensando en la transferencia.**
3. **Empieza a planificar hoy mismo.**
4. **Repasa el proceso de solicitud de la universidad.**
5. **Asiste a la orientación para nuevos estudiantes o utiliza las herramientas de orientación en línea para familiarizarte con tu nuevo colegio o universidad.**

## TNTransferPathway.org

Si estás planeando transferirte de un colegio comunitario a una universidad de cuatro años, es importante que investigues y planifiques tu camino con antelación para asegurarte de que estás tomando los cursos correctos para la transferencia **www.TNTransferPathway.org** tiene una gran cantidad de buenos recursos para ayudarte a planificar tanto tu futura carrera como el éxito de la transferencia.

En el sitio web, puedes obtener más información sobre las opciones de carrera dentro de las diferentes áreas de enfoque académico. Comienza por hacer clic en “Áreas de interés académico” (“Academic Focus Areas”) y repasa la lista de especializaciones proporcionada. Cuando selecciones una especialización, verás información más específica sobre la carrera, inclusive el salario medio y una lista de los diferentes cargos disponibles dentro de ese campo.

Para cada especialización, también puedes descargar archivos de planes de estudio para ver los cursos que necesitarás para esa trayectoria, y puedes ver una lista de colegios comunitarios donde puedes empezar y universidades públicas y privadas donde puedes completar tu título. Tómate un tiempo para explorar el sitio web y completar la hoja de trabajo de la siguiente página.

*\*La admisión en la UT Knoxville es competitiva. En el caso de la UTK, las trayectorias no garantizan la admisión.*

*\*Siempre que se cumplan todos los demás criterios de admisión, las instituciones particulares que sean miembros de la Asociación de Instituciones Postsecundarias Independientes de Tennessee (“Tennessee Independent Colleges and Universities Association” o TICUA) puede exigir cursos particulares a su misión que no conlleven tiempo adicional para la obtención del título.*

*Extraído de [www.TNTransferPathway.org](http://www.TNTransferPathway.org)*

# ¡Elige tu trayectoria!



Consulta [www.TNTransferPathway.org](http://www.TNTransferPathway.org) para responder a las siguientes preguntas:

Dedica algún tiempo a explorar las áreas de interés académico y las especializaciones que te interesan. Enumera aquí tus tres especializaciones favoritas (no áreas de interés):

1. \_\_\_\_\_ 2. \_\_\_\_\_ 3. \_\_\_\_\_

De estas tres especializaciones, ¿cuál sería tu opción preferida?

Opción n.º 1 \_\_\_\_\_

Según la página web, ¿cuál es el salario medio de esta especialización?

\_\_\_\_\_

¿Cuáles son las tres posibles carreras a las que podría dedicarse alguien que haya cursado este título?

1. \_\_\_\_\_ 2. \_\_\_\_\_ 3. \_\_\_\_\_

Para el título elegido, ¿cuántas horas de cada una de las siguientes clases se requieren?

Total de la educación general: \_\_\_\_\_ Total del área de énfasis: \_\_\_\_\_

Comunicación: \_\_\_\_\_

Humanidades y/o Bellas Artes: \_\_\_\_\_

Historia: \_\_\_\_\_

Ciencias Naturales: \_\_\_\_\_

Matemáticas: \_\_\_\_\_

Nombra tres colegios comunitarios que ofrezcan este título.

1. \_\_\_\_\_ 2. \_\_\_\_\_ 3. \_\_\_\_\_

Nombra tres universidades públicas de cuatro años a las que podrías transferirte.

1. \_\_\_\_\_ 2. \_\_\_\_\_ 3. \_\_\_\_\_

Nombra tres universidades privadas de cuatro años a las que podrías transferirte.

1. \_\_\_\_\_ 2. \_\_\_\_\_ 3. \_\_\_\_\_



# Cosas que hay que tener en cuenta a la hora de solicitar a la universidad

Solicitar a la universidad da miedo. A continuación se definen algunos términos y herramientas comunes relacionados con la solicitud para ayudarte a empezar.

## Solicitud común

Common App es una organización sin fines de lucro que promueve el acceso a los estudios postsecundarios y ayuda a los estudiantes a solicitar a la universidad cada año. La herramienta gratuita de solicitud de ingreso a la universidad de Common App está diseñada para que la solicitud de ingreso a la universidad sea más rápida y fácil. Con Common App utilizas un solo sistema para solicitar la admisión en varias instituciones postsecundarias. Hay dos partes principales que se rellenan: un conjunto de preguntas en común y las preguntas específicas de cada universidad. Lo mejor es que solo tienes que rellenar las preguntas en común **una sola vez**. Visita [commonapp.org](https://commonapp.org) para obtener una lista de universidades que utilizan la solicitud común.

## Exención de cuotas

La mayoría de las universidades, aunque no todas, cobran una cuota de solicitud que puede costar entre \$25 y \$50. Si el costo de las cuotas de solicitud es prohibitivo para ti, de acuerdo con la situación económica de tu familia, una exención de cuotas podría ayudarte a realizar tus sueños universitarios. Habla con tu consejero universitario sobre las exenciones de cuotas para las universidades específicas que te interesan. Cada institución postsecundaria es diferente, pero puedes optar a una exención de cuotas si cumples los siguientes criterios:

- **Estás inscrito en el programa federal de almuerzos gratuitos o de precio reducido, o tienes derecho a ello**
- **Los ingresos de tu familia cumplen con las Directrices de Elegibilidad de Ingresos establecidas por el Servicio de Alimentación y Nutrición de la USDA**
- **Estás inscrito en un programa que ayuda a los estudiantes de familias con bajos ingresos, como Upward Bound**
- **Tu familia recibe asistencia pública**
- **Vives en una vivienda pública subvencionada por el gobierno federal o en un hogar de acogida, o no tienes hogar**
- **Estás bajo la tutela del Estado o eres huérfano**
- **Puede presentar una declaración de un funcionario que acredite tu capacidad financiera**

## Tipo de solicitud

Al rellenar una solicitud, se te preguntará por tu tipo de solicitud. A continuación se presentan algunos ejemplos de lo que significa cada tipo.

1. **Nuevo en la universidad, buscando un título** - Es la primera vez que asisto a la universidad y quiero obtener un título de otra universidad.
2. **Estudiante que regresa** - Vuelvo a la universidad después de tomarme un semestre (otoño o primavera) libre.
3. **Transferencia** - He asistido a otra postsecundaria, pero ahora quiero obtener un título en otra institución.
4. **Solicitante de certificado** - Quiero potenciar o adquirir habilidades laborales y ponerme a trabajar cuando termine. No busco un título.
5. **Solicitante transitorio** - Asisto a otra postsecundaria, pero me gustaría tomar una clase en otra institución para transferirla a mi institución actual.

## SECCIÓN 3



LA FAFSA Y LA AYUDA FINANCIERA



# ¿Qué es la ayuda financiera?

La ayuda financiera es dinero que te ayuda a pagar la universidad. Pueden ser becas por necesidad económica, becas por mérito, préstamos, programas de trabajo y estudio o una combinación de estos. Las ayudas proceden de los gobiernos federal y estatal, instituciones postsecundarias, bancos y organizaciones privadas.

La solicitud de ayuda financiera es un proceso distinto al de la solicitud de admisión a la universidad; hay que presentar ambas. Para todas las ayudas gubernamentales, y gran parte de las ayudas privadas e institucionales, se solicita mediante la Solicitud Gratuita de Ayuda Federal para Estudiantes, o FAFSA (ver las siguientes páginas de esta sección para más detalles).



PRINCIPALES FUENTES DE AYUDA FINANCIERA	
<b>Becas por necesidad económica</b>	Las becas por necesidad económica son fondos gratis: no hay que devolverlas. Estas becas proceden del gobierno estatal y federal, así como de las universidades. Por lo general, se basan en la necesidad económica, lo que significa que se conceden en función del tamaño y la situación económica de tu familia. Un ejemplo de una beca por necesidad económica es la Beca Pell del gobierno federal. Para 2022-2023, su monto máximo, el cual está disponible para los estudiantes con mayor necesidad económica, fue de \$6,895.* Para obtener una Beca Pell, debes ser ciudadano estadounidense o no ciudadano elegible y debes completar la FAFSA (Solicitud Gratuita de Ayuda Federal para Estudiantes).
<b>Becas por mérito</b>	Las becas por mérito también son fondos gratis y no hay que devolverlas. Estas becas pueden provenir de diversos lugares, desde gobiernos estatales y federales hasta universidades y empresas privadas. Pueden concederse en función de las necesidades económicas, los logros académicos, el servicio a la comunidad, el talento deportivo y muchos otros factores.
<b>Préstamos</b>	Los préstamos son fondos que se piden prestados a un banco, al gobierno o a una empresa privada de préstamos. Un préstamo debe ser pagado con intereses. Los préstamos ofrecidos por el gobierno suelen tener tipos de interés más bajos y pueden devolverse en un periodo de tiempo prolongado. Visite <a href="http://www.studentaid.gov">www.studentaid.gov</a> para obtener más información.
<b>Trabajo y estudio</b>	El programa de trabajo y estudio te permite recibir fondos a través de un empleo a tiempo parcial mientras estás matriculado en la universidad y puede ayudarte a pagar parte de tus gastos universitarios. A diferencia de otros trabajos en el campus, los estudiantes solicitan los programas de trabajo y estudio presentando la Solicitud Gratuita de Ayuda Federal para Estudiantes (FAFSA).

*\*Esta cantidad puede cambiar cada año.*

## Fuentes de ayuda financiera

Muy pocos estudiantes obtienen toda su ayuda financiera para la universidad de una sola fuente. Cuando busques ayuda financiera, considera una amplia variedad de opciones y solicita al mayor número de programas posible. Estos son algunos tipos comunes de organizaciones que ofrecen ayuda financiera:

- **Tu universidad:** Las instituciones postsecundarias ofrecen programas de ayuda financiera para sus estudiantes. Visita las páginas web de ayuda financiera de cada institución que esté considerando y solicite todas las becas por mérito a las que creas que puedes obtener.
- **La comunidad:** Las organizaciones sin ánimo de lucro, las fundaciones y las empresas suelen ofrecer becas por mérito como un servicio a la comunidad. Para encontrar estos programas, habla con tu consejero escolar.
- **El gobierno:** El gobierno federal ofrece más de 150 mil millones de dólares en ayudas cada año. Asimismo, Tennessee ofrece millones de dólares a sus estudiantes. En las siguientes páginas, encontrarás una descripción de algunas de las becas por mérito disponibles en el Estado de Tennessee.



# Ayuda financiera de Tennessee



Para poder optar a estas becas, ya sea por mérito o por necesidad económica, el estudiante debe **completar la FAFSA**, ser ciudadano estadounidense o ser un no ciudadano elegible (con algunas excepciones) y ser residente de Tennessee un año antes de la fecha límite de solicitud. En Tennessee, para ser elegible para la mayor cantidad de fondos de becas por mérito y ayuda financiera, cada estudiante de último año de secundaria debe completar la FAFSA antes del 1 de marzo.



## Beca HOPE de Tennessee

La Beca HOPE tiene un valor de hasta \$2,250 por semestre para estudiantes de primer y segundo año y de \$2,850 por semestre para estudiantes de tercer y cuarto año en instituciones de cuatro años; y de hasta \$1,600 por semestre para instituciones de dos años.

### Requisitos:

- Un mínimo de 21 en el ACT compuesto (o su equivalente concordante en el SAT) en una fecha de examen nacional o estatal O
- GPA acumulado final de 3.0\* para los estudiantes de primer año que se gradúen de escuelas secundarias públicas o privadas de categoría 1, 2 o 3

## Premio Aspire

El Premio Aspire proporciona hasta \$750 por semestre en instituciones de cuatro años y hasta \$250 por semestre en instituciones de dos años como un SUPLEMENTO a la Beca HOPE de Tennessee.

### Requisitos:

- Cumplir los requisitos de la Beca HOPE de Tennessee
- Los ingresos brutos ajustados de los padres o del estudiante independiente (y de su cónyuge) deben ser de \$36,000 o menos en la declaración de impuestos
- Los estudiantes pueden recibir ASPIRE o GAMS (ver más abajo), pero no AMBOS

## Beca General Assembly Merit Scholarship (GAMS)

El monto de la beca es de hasta \$500 por semestre como un SUPLEMENTO a los requisitos de la Beca HOPE de Tennessee.

### Requisitos:

- Un GPA\* acumulado final de al menos 3.75 y 29+ en el ACT compuesto (o su equivalente concordante en el SAT) en una fecha de examen nacional o estatal

## Beca Wilder-Naifeh de habilidades técnicas

El importe de la beca es de hasta \$2,000 por año académico.

### Requisitos:

- Disponible para cualquier persona que se inscriba en un programa de certificado o diploma en un Colegio de Tecnología Aplicada de Tennessee y cumpla los requisitos de residencia

## Tennessee Promise

Tennessee Promise (“la promesa de Tennessee”) es un programa de becas y tutorías que permite a los estudiantes de Tennessee asistir a un colegio comunitario o técnico sin pagar matrícula. Proporciona a los estudiantes una beca de último recurso, lo que significa que la beca cubrirá el costo de la matrícula y las cuotas obligatorias que no están cubiertas por la Beca Pell, la Beca HOPE o el Premio de Asistencia Estudiantil de Tennessee. Los estudiantes pueden utilizar la beca en cualquiera de los 13 colegios comunitarios del estado, 27 colegios de tecnología aplicada u otras instituciones elegibles que ofrecen un programa de grado asociado.

### Requisitos\*\*:

- Solicitar la beca
- Completar la FAFSA
- Asistir a una reunión obligatoria de mentores
- Solicitar una plaza en un colegio comunitario o técnico
- Completar y reportar ocho horas de servicio comunitario

## Premio de Premio de Asistencia Estudiantil de Tennessee (TSAA)

El importe de la beca se basa en la institución indicada en la FAFSA del estudiante.

Los importes de las becas para un año académico son: cuatro años/dos años privados, \$4,000;

y colegios públicos de cuatro años/dos años/colegios de tecnología aplicada/escuelas vocacionales de Tennessee, \$2,000.

### Requisitos:

- Contribución familiar esperada (EFC) de 5,846 o menos en la FAFSA
- Tienen prioridad para este premio los ciudadanos estadounidenses

\*El GPA se basa en una escala de 4.0 de acuerdo con la Política de Calificación Uniforme adoptada por el Consejo de Educación del Estado de Tennessee

\*\*Verificar que todos los requisitos se completen antes de sus fechas límite.



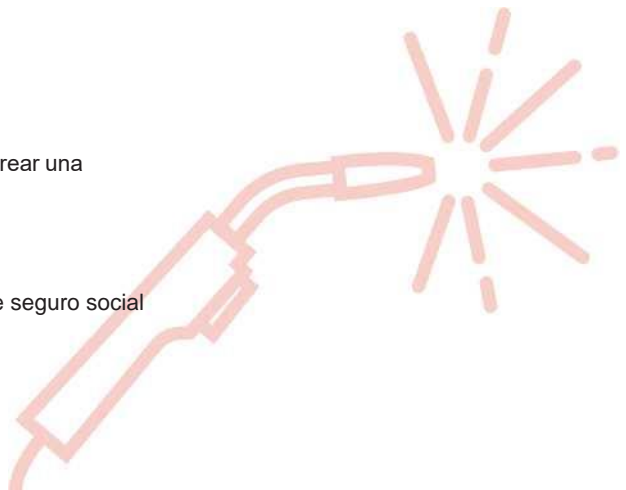
# Solicitud de Tennessee Promise

Para solicitar la beca Tennessee Promise, primero debes crear una cuenta de estudiante en el Portal de la TSAC. Recuerda, si eres estudiante de matrícula doble, probablemente ya tienes una cuenta de estudiante de la TSAC. Utilizarás la misma información de acceso para solicitar la beca Tennessee Promise.

Es muy importante que guardes tus datos de acceso al Portal de la TSAC porque este portal te permite no solo solicitar la beca Tennessee Promise, sino también otras becas del Estado de Tennessee.

## Para crear una cuenta de estudiante para el portal de la TSAC:

1. Visita [www.tn.gov/tsacstudentportal](http://www.tn.gov/tsacstudentportal)
2. Haz clic en la casilla del Portal del Estudiante de la TSAC
3. Haz clic en "Inscripción" ("Register"), y si es tu primera visita, haz clic en "Crear una cuenta" ("Create a Log in")
4. Ingresa la información requerida, incluso:
  - Tu nombre y apellido *exactamente* tal y como aparece en tu tarjeta de seguro social
  - Tu número de seguro social
  - Tu fecha de nacimiento
  - Tu dirección de correo electrónico



Es muy importante que toda esta información se ingrese correctamente. Por favor, comprueba tus datos antes de enviarlos y no adivines tu número de seguro social.

La falta de datos precisos provocará un retraso en la determinación de tu derecho a la beca o la posible pérdida de la misma.

*La solicitud de Tennessee Promise no se completa creando una cuenta en el portal de estudiantes. También debes presentar la solicitud de la beca.*

## Para solicitar la beca, es necesario:

1. Volver a ingresar tu nombre de usuario y contraseña y responder a la pregunta de seguridad
2. Aceptar el "Acuerdo de usuario" ("User Agreement")
3. Presionar el botón "Solicitar" ("Apply")
4. Seleccionar la Beca Tennessee Promise y enviar la solicitud en línea

## INFORMACIÓN DEL PORTAL DE LA TSAC

Nombre de usuario del portal de la TSAC: \_\_\_\_\_ Contraseña del portal de la TSAC: \_\_\_\_\_

Pregunta de seguridad 1: \_\_\_\_\_

Respuesta: \_\_\_\_\_

Pregunta de seguridad 2: \_\_\_\_\_

Respuesta: \_\_\_\_\_

Pregunta de seguridad 3: \_\_\_\_\_

Respuesta: \_\_\_\_\_



# Ayuda Federal para Estudiantes



## ¿Qué es la Ayuda Federal para Estudiantes?

La Ayuda Federal para Estudiantes procede del gobierno federal, concretamente del Departamento de Educación de los Estados Unidos. Son fondos que ayudan al estudiante a pagar los gastos de la educación postsecundaria. La Ayuda Federal para Estudiantes cubre gastos como la matrícula y las cuotas, el alojamiento y la comida, los libros y los suministros, y el transporte. Hay tres tipos principales de Ayuda Federal para Estudiantes: beca por necesidad económica, trabajo y estudio, y préstamos.



## Para recibir ayuda federal o estatal un estudiante debe...

### • Tener ciudadanía o nacionalidad de EE.UU

Tienes ciudadanía estadounidense si has nacido en Estados Unidos o en determinados territorios de Estados Unidos, si has nacido en el extranjero y tus padres son ciudadanos estadounidenses o si has obtenido la ciudadanía mediante el proceso de naturalización. Si ha nacido en Samoa Americana o en la Isla de Swains, entonces tienes nacionalidad estadounidense.

### • Tener una "TARJETA VERDE"

Puedes optar a ello si tienes un formulario I-551, I-151 o I-551C, también conocido como una "tarjeta verde", que demuestre que eres residente permanente de Estados Unidos.

### • Tener un REGISTRO DE LLEGADA Y DE SALIDA

Tu llegada - El registro de salida (I-94) del Servicio de Ciudadanía e Inmigración de los Estados Unidos debe mostrar uno de los siguientes datos:

- Refugiado
- Asilo concedido
- Inmigrante cubano-haitiano (estado pendiente)
- Inmigrante condicional (válido solo si se emite antes del 1 de abril de 1980)
- Bajo libertad condicional

### • Tener ESTADO DE INMIGRANTE VÍCTIMA DE MALTRATO

Se te designa como "inmigrante víctima de maltrato - extranjero calificado" si eres víctima de maltrato por parte de tu cónyuge ciudadano o residente permanente, o hijo(a) de una persona designada como tal en virtud de la Ley sobre Violencia contra las Mujeres.

### • Tener una VISA T

Puedes optar a ello si tienes una visa T o un progenitor con una visa T-1.

## ¿Quién recibe Ayuda Federal para Estudiantes?

Todo estudiante que cumpla ciertos requisitos puede obtener algún tipo de ayuda federal, independientemente de su edad o de los ingresos de su familia. Algunos de los requisitos más básicos de elegibilidad son:

- **Demstrar necesidad económica (para la mayoría de los programas).**
- **Ser ciudadano estadounidense o no ciudadano elegible.**
- **Tener un número de seguro social válido.**
- **Inscríbete (si aún no lo has hecho) en el Servicio Selectivo si eres un hombre de entre 18 y 25 años.**
- **Estar inscrito o haber sido aceptado para inscribirte en un programa educativo aprobado que confiera un título o certificado.**
- **Mantener un progreso académico satisfactorio en la universidad, colegio vocacional, o escuela de posgrado.**

La lista completa de requisitos de elegibilidad está disponible en [www.StudentAid.gov/eligibility](http://www.StudentAid.gov/eligibility).

*\*Extraído de Resumen de Ayuda Federal para Estudiantes (en inglés). <https://studentaid.ed.gov/sa/sites/default/files/aid-glance-2018-19.pdf>*

## ¿Cómo se solicita la Ayuda Federal para Estudiantes?

Para solicitar la Ayuda Federal para Estudiantes, debes llenar la Solicitud Gratuita de Ayuda Federal para Estudiantes (FAFSA). Consulta la página 46 para obtener más información sobre cómo presentar la FAFSA.

# ¿Qué tipos de Ayuda Federal para Estudiantes existe?



El siguiente cuadro resume los tipos más comunes de Ayuda Federal para Estudiantes:

PROGRAMA Y TIPO DE AYUDA	INFORMACIÓN SOBRE EL PROGRAMA	IMPORTE ADJUDICADO (SUJETO A CAMBIOS)
<p><b>Beca Pell federal</b></p> <p><i>Una beca por necesidad económica no tiene que ser devuelta.</i></p>	<p>Para estudiantes de grado con necesidad económica que no hayan obtenido un título de grado o profesional.</p> <p><b>StudentAid.gov/pell-grant</b></p>	<p>Los importes pueden variar anualmente. Para el año escolar 2022-2023, el importe máximo adjudicado fue de \$6,895</p>
<p><b>Beca Federal Complementaria de Oportunidad Educativa (FSEOG)</b></p> <p><i>Una beca por necesidad económica no tiene que ser devuelta.</i></p>	<p>Para estudiantes de grado con necesidades económicas excepcionales; los beneficiarios de la Beca Pell federal tienen prioridad; los fondos dependen de su disponibilidad en la universidad particular.</p> <p><b>StudentAid.gov/fseog</b></p>	<p>Hasta \$4,000</p>
<p><b>Trabajo y estudio federal</b></p> <p><i>El trabajo y estudio es dinero que se gana a través de un trabajo y no tiene que ser devuelto.</i></p>	<p>Para los estudiantes de grado, los empleos a tiempo parcial pueden ser en el campus o fuera de él. Se gana dinero mientras se asiste a la universidad.</p> <p>El total de la beca de estudio y trabajo depende de:</p> <ul style="list-style-type: none"> <li>- Cuándo solicitas</li> <li>- Tu nivel de necesidad económica</li> <li>- El nivel de financiación de tu universidad</li> </ul> <p><b>Student Aid.gov/workstudy</b></p>	<p>No hay importes mínimos ni máximos anuales</p>
<p><b>Préstamos federales</b></p> <p><i>Un préstamo debe ser pagado con intereses.</i></p> <p><i>Antes de pedir un préstamo, es importante entender que un préstamo es una obligación legal que te hace responsable de devolver la cantidad que te han prestado más intereses. Aunque no tienes que empezar a pagar tus préstamos de estudiantes federales de inmediato, no debes esperar para entender tus responsabilidades como prestatario.</i></p> <p><i>Para saber cuál podría ser el monto de pago de tu préstamo de estudiantes, visita el simulador de préstamos en <a href="https://studentaid.gov/loan-simulator/borrow-more/wizard/enrollment-info/current-or-future">https://studentaid.gov/loan-simulator/borrow-more/wizard/enrollment-info/current-or-future</a> (en inglés)</i></p>	<p><b>Préstamos subvencionados:</b> El Departamento de Educación de los Estados Unidos suele pagar los intereses mientras el estudiante está en la universidad; el estudiante debe estar matriculado al menos a tiempo parcial.</p> <p><b>StudentAid.gov/sub-unsub</b></p> <p><b>Préstamos no subvencionados:</b> El prestatario es responsable de los intereses durante todos los períodos, incluso mientras el estudiante está matriculado. El estudiante debe estar matriculado al menos a tiempo parcial.</p> <p><b>StudentAid.gov/sub-unsub</b></p> <p><b>Préstamo Directo PLUS:</b> Para los padres de estudiantes de grado dependientes; el prestatario es responsable de los intereses durante todos los períodos, incluso mientras el estudiante está matriculado; el estudiante debe estar matriculado al menos a medio tiempo; no se requiere necesidad económica; el prestatario no puede tener un historial de crédito adverso.</p> <p><b>StudentAid.gov/plus</b></p>	<p><b>Préstamos subvencionados:</b> Hasta \$5,500 en función del grado y la situación de dependencia.</p> <p><b>Préstamos no subvencionados:</b> Hasta \$12,500 (menos las cantidades subvencionadas que se reciban durante el mismo período) en función del grado y la situación de dependencia.</p> <p><b>Préstamo Directo Plus:</b> El importe máximo es el costo de la asistencia menos cualquier otra ayuda financiera recibida.</p>



# Información previa a la FAFSA

Antes de sentarte a presentar la FAFSA, es importante que te tomes el tiempo necesario para reunir toda la información que necesitarás.

Usa esta lista de verificación para asegurarte de tener todo lo que necesites cuando te prepares para presentar la FAFSA.



## Información

- Tu dirección de correo electrónico (no tu dirección de secundaria) y tu número de teléfono móvil
- Dirección de correo electrónico y número de teléfono móvil de los padres\*
- Si es residente de Tennessee, el mes y el año en que comenzó a vivir en Tennessee
- Si tus padres\* son residentes de Tennessee, el mes y el año en que tus padres comenzaron a vivir en Tennessee
- Tu número de seguro social
- Los números de seguro social de tus padres\*
- Si no eres ciudadano estadounidense, tu tarjeta de residencia permanente o tarjeta verde
- Las fechas de nacimiento de tus padres\*
- Tu licencia de conducir o identificación estatal, si tienes alguna
- El mes y el año en que tus padres\* se casaron, divorciaron o separaron
- El nivel de estudios más alto que han cursado tus padres\*

## Documentos

- Todas tus declaraciones del impuestos federales (inclusive los formularios W-2/1099s/planillas) y las de tus padres\*
- Los extractos más recientes de todas las cuentas (corrientes, de ahorro, de inversión, etc.)
- Pensión alimenticia pagada o recibida
- Valor de las inversiones, explotaciones o negocios
- Otras prestaciones recibidas el año anterior (indemnizaciones por accidentes de trabajo o prestaciones para militares, clérigos o veteranos)

\* Para determinar a quién se considera tu padre o madre en la FAFSA, consulta la página 47.

## AYUDA PARA LA FAFSA

### Línea de ayuda para la FAFSA


Correo electrónico: [fafsa.help@tn.gov](mailto:fafsa.help@tn.gov)

Tel.: 615-350-8668

### Especialista en divulgación de la THEC

Correo electrónico: \_\_\_\_\_

Teléfono: \_\_\_\_\_



# Pasos de la FAFSA

La mayoría de los programas de ayuda financiera federales y estatales requieren que usted rellene la Solicitud Gratuita de Ayuda Federal para Estudiantes (FAFSA). La presentación de la FAFSA es gratuita. Te hemos facilitado la recopilación de la información que necesitarás para llenar la FAFSA. La FAFSA es una parte importante de tu trayectoria universitaria y podría incluso ayudarte a obtener dinero gratis para cubrir tus costos universitarios.

En las siguientes páginas encontrarás formularios útiles y documentos modelo que te guiarán a través de los tres pasos principales para completar la FAFSA:



## 1. Obtener tu FSA ID (tú y tus padres); ver la página 45.

- La creación de un FSA ID tarda unos quince minutos y debe hacerse antes de llenar el formulario FAFSA en línea.
- El FSA ID también te seguirá a lo largo de toda tu carrera universitaria, así que asegúrate de ingresar correctamente la información y utilizar un correo electrónico y un número de teléfono que no cambiarán después de que te gradúes de secundaria o te mudes a otra residencia.

## 2. Completar la FAFSA con tus padres\*, ver la página 46.

- Cuando tú y tus padres estén listos para llenar la FAFSA, necesitarás que tanto tú como tus padres tengan sus propios FSA ID. Vuelve al paso 1 si tú y tus padres aún no han creado un FSA ID.
- La FAFSA requiere información financiera tuya y de tus padres para que el Gobierno Federal sepa si reúnes los requisitos o no para recibir ayuda financiera. Las instituciones postsecundarias también se fijan en estas cifras para ofrecerte apoyo financiero y recursos adicionales que te ayuden a tener éxito después de haber sido admitido.
- Tu consejero escolar y tu consejero universitario te brindarán un apoyo increíble durante el proceso.
- Tendrás que llenar la FAFSA cada año académico para recibir ayuda financiera de TN Promise, HOPE, el Gobierno Federal y tu universidad, así que asegúrate de saber cómo llenar el formulario. El año que viene no tendrás la ayuda de tu consejero escolar, así que asegúrate de hacer todas las preguntas que tengas este año.

## 3. Revisa tu Informe de Ayuda Estudiantil (SAR), ver la página 49.

- Después de que tu FAFSA haya sido procesada por el Gobierno Federal y tu futura universidad, es importante revisar todos los componentes del Informe de Ayuda Estudiantil.
- Tu Aporte Familiar Previsto (EFC) es el monto que el Gobierno Federal cree que tu familia puede pagar anualmente por los gastos universitarios. Cuanto más bajo sea el EFC, más probabilidades tendrás de obtener una Beca Pell.

También hemos incluido información para ayudarte a entender las ofertas de ayuda financiera que recibirás de la(s) universidad(es) a la(s) que solicitas.

*\* Consulta la página 47 para determinar quién se considera tu padre o madre al llenar la FAFSA.*

**Recuerde:** La presentación de la FAFSA es un requisito para todas las becas estatales, inclusive la beca Tennessee Promise. Asegúrate de completar la FAFSA antes de la fecha límite publicada para seguir siendo elegible para recibir la Beca Tennessee Promise.



# Paso 1: El FSA ID

El primer paso para completar tu FAFSA es crear un FSA ID (un nombre de usuario y una contraseña). Tu FSA ID te da acceso al sistema en línea de Ayuda Federal para Estudiantes y sirve como tu firma legal. Solo se puede crear un FSA ID utilizando tu propia información y para tu uso exclusivo.



Usarás tu FSA ID cada año que estés en la universidad para llenar la FAFSA y revisar tu Ayuda Federal para Estudiantes. Rellena este formulario al crear tu FSA ID para que tengas la información cuando la necesites durante un inicio de sesión posterior. Se deben utilizar la dirección de correo electrónico y la contraseña del estudiante para el FSA ID del estudiante.



Para crear un FSA ID, ve a [fsaid.ed.gov](https://fsaid.ed.gov)

## Datos del estudiante

Dirección de correo electrónico: \_\_\_\_\_

Nombre de usuario: \_\_\_\_\_

Contraseña: \_\_\_\_\_

Fecha de nacimiento: \_\_\_\_\_

PREGUNTA DE SEGURIDAD	RESPUESTA

## Información sobre los padres (Si procede)\*

**\*NOTA:** Si tus padres han creado un FSA ID para ellos mismos al solicitar ayuda para un hermano mayor, utilizarán el mismo FSA ID para ayudar a presentar tu FAFSA y para todas las FAFSA. La dirección de correo electrónico y la contraseña de los padres deben utilizarse para el FSA ID de los padres.

Dirección de correo electrónico: \_\_\_\_\_

Nombre de usuario: \_\_\_\_\_

Contraseña: \_\_\_\_\_

Fecha de nacimiento: \_\_\_\_\_

PREGUNTA DE SEGURIDAD	RESPUESTA

**ESTA INFORMACIÓN DEBE PERMANECER CONFIDENCIAL Y GUARDARSE EN UN LUGAR SEGURO**

## Paso 2: Presentación de la FAFSA

Después de crear tu FSA ID, el siguiente paso es presentar tu FAFSA. Hay dos maneras de presentar la FAFSA:

1. En línea en [www.fafsa.gov](http://www.fafsa.gov) o a través de la **solicitud móvil myStudentAid**. Descargue la solicitud en la tienda de aplicaciones de Apple (iOS) o en Google Play (Android).
2. Asegúrate de completar la FAFSA del año escolar 2023-2024.

Si necesitas ayuda para rellenar la FAFSA, ponte en contacto con tu consejero universitario o de carrera para saber cuándo podrías recibir ayuda para rellenar el formulario.

Al presentar la FAFSA, a menudo surgen preguntas sobre el estado de dependencia, los datos de los padres y tu ciudadanía. A continuación, encontrarás algunos gráficos que te ayudarán a responder a esas preguntas.

### ¿Cuál es mi situación de dependencia?

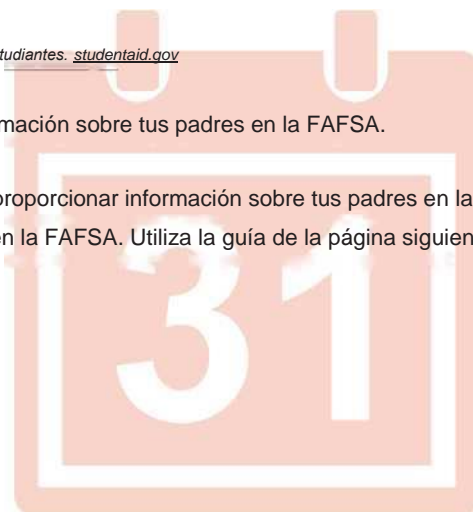
Las siguientes declaraciones determinarán tu estado de dependencia para efectos de la FAFSA. **Marca las que sean ciertas.**

- |  |  |
|--|--|
| <input type="checkbox"/> Tendré 24 años o más el 31 de diciembre del año escolar para el que solicito la ayuda | <input type="checkbox"/> No tengo hogar o corro el riesgo de perderlo  |
| <input type="checkbox"/> Estoy en el servicio activo de las Fuerzas Armadas de los Estados Unidos              | <input type="checkbox"/> <i>En el próximo año escolar</i> , trabajaré en un programa de maestría o doctorado (por ejemplo, MA, MBA, MD, JD, PhD, EdD, certificado de posgrado) |
| <input type="checkbox"/> Desde que cumplí los 13 años, tanto mi padre como mi madre fallecieron                | <input type="checkbox"/> Ahora tengo o tendré hijos a los que envío más de la mitad de su manutención  |
| <input type="checkbox"/> Estuve bajo tutela judicial desde que cumplí los 13 años                              | <input type="checkbox"/> Tengo dependientes (que no son mis hijos o mi cónyuge) que viven conmigo y les proporciono más de la mitad de su manutención                          |
| <input type="checkbox"/> Estoy casado  | <input type="checkbox"/> Actualmente estoy o una vez estuve bajo tutela judicial   |
| <input type="checkbox"/> Soy veterano de las Fuerzas Armadas de EE. UU.  | <input type="checkbox"/> Actualmente soy, o una vez fui, un menor emancipado   |
| <input type="checkbox"/> Estuve en acogimiento familiar desde que cumplí los 13 años                           |  |

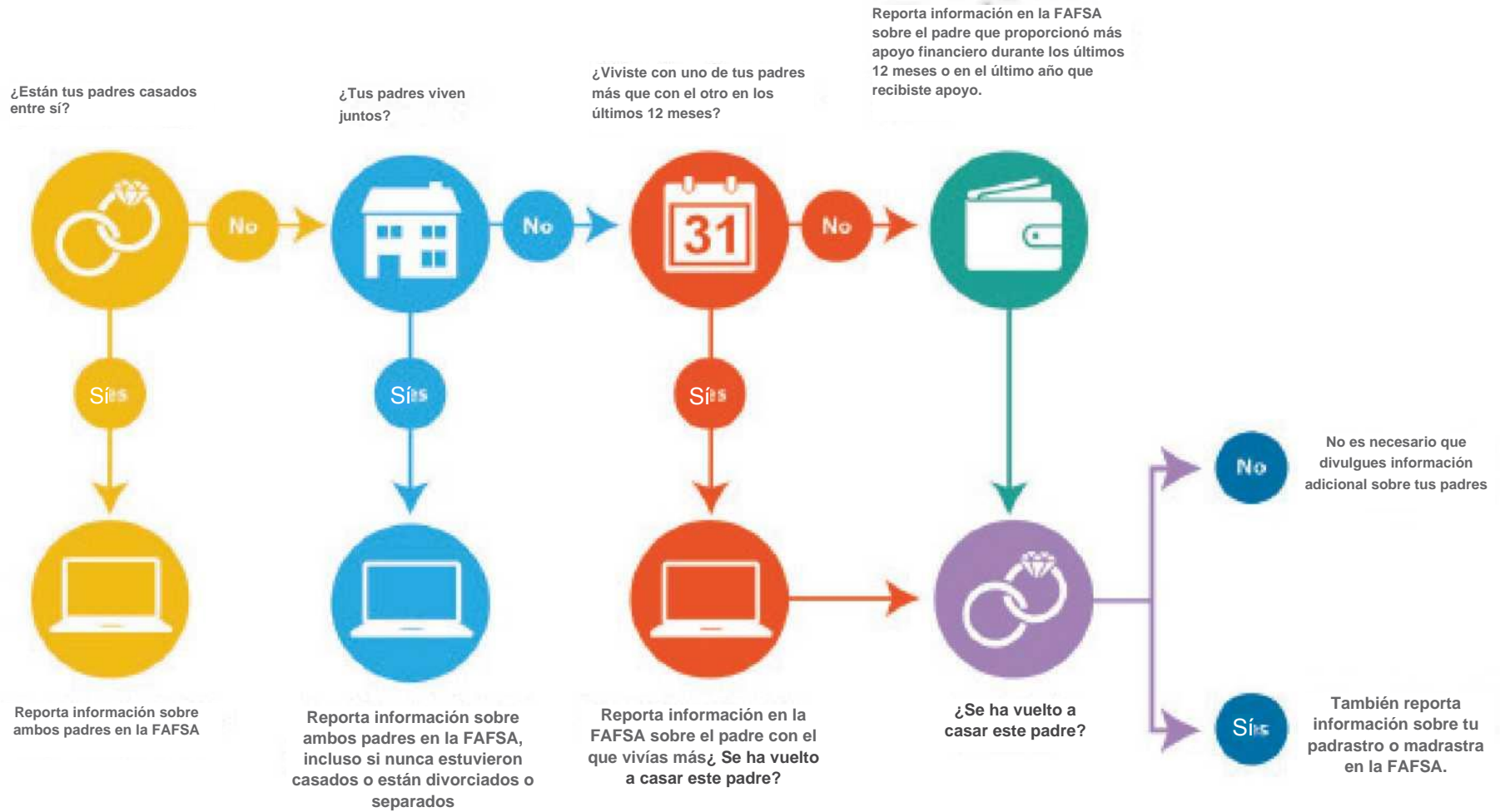
Adaptado de la infografía "¿Tengo que proporcionar los datos de mis padres en la FAFSA?" de Ayuda Federal para Estudiantes. [studentaid.gov](http://studentaid.gov)

Si marcó alguna de las declaraciones, eres independiente y no proporcionarás información sobre tus padres en la FAFSA.

Si ninguna de las declaraciones es cierta, eres un estudiante dependiente y debes proporcionar información sobre tus padres en la FAFSA. Los estudiantes dependientes deben incluir información sobre sus padres en la FAFSA. Utiliza la guía de la página siguiente para saber qué información sobre tus padres debes incluir en la FAFSA.



# ¿Quién es mi padre o madre para efectos de la FAFSA?



**Las siguientes personas no son tus padres a menos que te hayan adoptado:**

\*Adaptado de Ayuda Federal para Estudiantes "¿Quiénes son considerados mis padres en la solicitud de FAFSA?" [infographic.studentaid.gov](http://infographic.studentaid.gov)



Padrastro o madrastra viudo(a)



Abuelos



Hermanos mayores



Padres de acogida



Tutores legales



Tías o tíos



# Después de la FAFSA



## 1. Revisa la página de confirmación de tu FAFSA

Después de completar el formulario FAFSA en línea y seleccionar “Enviar” (“Submit”), verás una página de confirmación como la que se muestra a continuación. Esta no es tu oferta de ayuda financiera. La obtendrás por separado por parte de las universidades a las que solicites si te ofrecen admisión. Las universidades calculan tu ayuda.

La página de confirmación proporciona estimados de ayuda federal basados en la información que proporcionaste en tu formulario de FAFSA. Es importante saber que estas cifras son realmente estimados y suponen que la información que proporcionaste en el formulario de FAFSA es correcta. Para calcular el monto real de la ayuda a la que puedes optar, tu institución postsecundaria tendrá en cuenta otros factores, como el costo de los estudios. Además, estos montos estimados solo tienen en cuenta la ayuda federal y no las becas externas o la ayuda financiera estatal e institucional a la que también puedes optar.

## 2. Revisa tu Aporte Familiar Previsto (EFC)

La información que reportas en tu formulario de FAFSA se utiliza para calcular tu EFC. Es muy importante tener en cuenta que el EFC no es la cantidad de dinero que tu familia tendrá que pagar por la universidad. En cambio, el EFC es un número índice utilizado por las oficinas de ayuda financiera para calcular tu necesidad económica. La fórmula que utilizan es:

**Costo de los estudios - Contribución familiar prevista = Tu “necesidad” económica**

Cada universidad hará lo posible por satisfacer tus necesidades económicas. Algunas universidades quizá cubran el 100 % de tu necesidad económica, y otras solo el 10 %; depende de la institución y de la ayuda financiera que tengan disponible ese año. Debes completar el formulario de la FAFSA anualmente porque hay muchos factores que pueden cambiar de un año a otro.

## 3. Esté atento a tu(s) oferta(s) de ayuda

El formulario de FAFSA está disponible el 1 de octubre. Aunque lo presente con antelación, eso no significa que vaya a recibir una oferta de ayuda de inmediato. Cada universidad tiene un plazo diferente para la concesión y el desembolso de ayuda financiera.

Recuerda que tu universidad desembolsa tu ayuda, no la “gente de FAFSA” (Ayuda Federal para Estudiantes). Ponte en contacto con la oficina de ayuda financiera de tu universidad para saber cuándo envían las ofertas de ayuda. Si quieres ver un estimado del costo medio anual de tu universidad, visita [CollegeScorecard.ed.gov](http://CollegeScorecard.ed.gov). Si quieres informar cambios significativos en tu situación familiar o económica, ponte en contacto con la oficina de ayuda financiera de tu universidad.



## Paso 3: Revisar mi Informe de Ayuda Estudiantil (SAR)



### ¿Qué es, cómo se consigue y por qué es importante?



#### ¿Qué es el SAR?

El Informe de Ayuda Estudiantil (SAR) resume la información que presentaste en tu FAFSA y proporciona información sobre tu elegibilidad para recibir ayuda financiera basada en esa información.

En la página siguiente se muestra un ejemplo del SAR.



#### ¿Cómo y cuándo recibiré mi SAR?

Después de presentar la Solicitud Gratuita de Ayuda Federal para Estudiantes (FAFSA), recibirás tu SAR personal (en un plazo de tres días si completas la FAFSA en línea; en tres semanas si envías el formulario de la FAFSA por correo). El hecho de que recibas tu SAR por Internet o por correo depende de si proporcionas una dirección de correo electrónico en tu FAFSA. Si proporcionas una dirección de correo electrónico válida, recibirás un correo electrónico con instrucciones sobre cómo acceder a una copia de tu SAR en línea. Si tienes un FSA ID (nombre de usuario y contraseña) y tu FAFSA ha sido procesada, puedes entrar en [www.fafsa.gov](http://www.fafsa.gov) para ver la información de tu SAR independientemente de cómo hayas presentado la FAFSA. Las universidades que incluyas en tu FAFSA tendrán acceso a los datos de tu SAR por vía electrónica en el plazo de un día después de su tramitación.

#### ¿Qué información contiene (y no contiene) un SAR?

El SAR no te dirá la cantidad de ayuda financiera que recibirás, pero si tu solicitud está completa, aparecerá un Aporte Familiar Previsto (EFC) en la esquina superior derecha de tu SAR y se te proporcionará el monto estimado de la Beca Pell. Si tu solicitud está incompleta, tu SAR no incluirá un EFC o un monto de la Beca Pell, pero te dirá lo que tienes que hacer para resolver cualquier problema.

El SAR también contiene un número de liberación de datos (DRN) de cuatro dígitos, que aparece en la primera página en la esquina superior derecha de la copia impresa del SAR y del acuse de recibo del SAR. En el SAR electrónico, el DRN se encuentra en la casilla que contiene la fecha de recepción de la solicitud, debajo del EFC. Necesitarás el DRN si decides permitir que tu universidad o colegio técnico cambie cierta información en tu FAFSA.

#### ¿Qué debo hacer con mi SAR?

Cuando recibas tu SAR, repásalo cuidadosamente para asegurarte de que todo esté correcto y completo. Lleva una copia a tu consejero universitario o de carrera para que te ayude a revisarlo. Las universidades que anotaste en tu FAFSA utilizarán la información del SAR para determinar tu derecho a recibir ayuda financiera federal y estatal. Una universidad puede pedirte que verifiques la exactitud de los datos que proporcionas en la FAFSA, por lo que debes estar seguro de que la información sea correcta.

Si no tienes que hacer ningún cambio a los datos que figuran en tu SAR, guárdalo en tus archivos.

#### ¿Qué pasa si mi SAR no indica un EFC?

Si tu EFC está en blanco en tu SAR o si hay una "C" después de la cifra, necesitarás corregir tu FAFSA. Es extremadamente importante que corrijas tu FAFSA para recibir ayuda financiera. Tu SAR te proporcionará detalles sobre los errores en tu FAFSA.

#### ¿Qué pasa si veo un asterisco (\*) a lado de mi EFC?

Si ves un asterisco (\*) junto a tu EFC, significa que tu FAFSA ha sido seleccionada para el proceso de verificación. Ser seleccionado para el proceso de verificación es bastante común. Esto solo significa que tendrás que coordinar con tu universidad para completar algunos pasos adicionales que permitan verificar la información que proporcionaste en tu FAFSA.



# Muestra del SAR

Federal Student Aid | PROUD SPONSOR of the AMERICAN MIND®  
An OFFICE of the U.S. DEPARTMENT of EDUCATION

## ACUSE DE RECIBO DEL INFORME DE AYUDA ESTUDIANTIL PARA EL AÑO 2022-2023

HTTPS://FAFSA.GOV

23 DE NOVIEMBRE DE 2022

0001170041

JOHN SMITH 742 EVERGREEN  
TERRACE SPRINGFIELD OH 55555

OMB N.º 1845-0001

NÚMERO DE LIBERACIÓN DE DATOS (DRN): 2245  
APOORTE FAMILIAR PREVISTO (EFC): 000000 C

Este es tu Aporte Familiar Previsto. El número puede ser todo ceros, o una combinación de ceros y otros números, pero si está en blanco o hay una "C" después del número, necesitas hacer correcciones en tu FAFSA o no recibirás ninguna ayuda. Los detalles se encuentran en el cuerpo del SAR más abajo.

Estimado JOHN SMITH:

El acuse de recibo del Informe de Ayuda Estudiantil (SAR) resume la información que presentaste en tu Solicitud Gratuita de Ayuda Federal para Estudiantes (FAFSA) de 2022-2023.

### Estado de la solicitud (revise las casillas marcadas)

- Tu FAFSA parece estar completa. **Revisa los datos de las páginas 2 y 3.** Es posible que hayamos supuesto cierta información para calcular tu elegibilidad para la Ayuda Federal para Estudiantes. En el reverso de esta página hemos imprimido las suposiciones que hemos hecho y la palabra "suposición" para los artículos. Si necesitas hacer correcciones, visita <https://fafsa.gov> y utiliza tu FSA ID para acceder a tu información o ponte en contacto con la oficina de ayuda financiera de una de las universidades que has indicado en tu solicitud para obtener ayuda. Las universidades que aparecen en tu FAFSA recibirán tu información.

Es muy común ser elegido para la verificación, y tu carta indicará si has sido elegido. Póngase en contacto con la oficina de ayuda financiera de la universidad seleccionada para obtener más instrucciones. No se te concederá ninguna ayuda financiera hasta que se finalice la verificación.

Deberás volver a entrar en la FAFSA para hacer las correcciones indicadas anteriormente.

### Elegibilidad para la Ayuda Federal para Estudiantes (revise las casillas marcadas)

Los datos presentados en tu FAFSA se utilizarán para calcular tu Aporte Familiar Previsto (EFC), que es 000000.

El EFC **no** es la cantidad de dinero que tu familia debe aportar. Más bien, debes pensar en el EFC como un índice que las universidades utilizan para determinar la cantidad de ayuda financiera que recibirías si asistieras a su universidad. La ayuda financiera puede incluir becas por necesidad económica (fondos gratuitos que no tienen que ser devueltos), trabajo y estudio (empleo a tiempo parcial remunerado), y/o préstamos a bajo interés (fondos prestados que deben ser devueltos). Estos datos sobre la adjudicación variarán de una universidad a otra porque el costo de asistir a cada una es diferente. Ten en cuenta que tu EFC puede cambiar si actualizas o corriges tu FAFSA. Para más información sobre el EFC y otras fuentes de ayuda, consulta [StudentAid.gov](http://StudentAid.gov).

- En base a tu EFC parece que **puedes tener derecho** a una Beca Pell federal de hasta \$6,495, siempre que no hayas alcanzado o superado el límite vitalicio establecido para el programa de esta beca. También puedes optar a otras becas por necesidad económica, oportunidades de trabajo y estudio, y préstamos de estudiantes a bajo interés. Tu administrador de ayuda financiera (FAA) determinará qué tipos de ayuda y cuánto puedes recibir.
- Hemos enviado tu información a otras agencias federales a través de programas de cotejo electrónico de datos para verificar tu elegibilidad para la Ayuda Federal para Estudiantes y parece que hay un problema con la información proporcionada en tu solicitud. Para revisar la información sobre estos temas, entra a <https://fafsa.gov> y selecciona "Ver o imprimir tu informe de ayuda al estudiante (SAR)" ("View or Print your Student Aid Report (SAR)") después de iniciar la sesión. Debes trabajar con tu oficina de ayuda financiera para resolver cualquier problema de coincidencia de datos antes de que podamos determinar si tienes derecho a recibir Ayuda Federal para Estudiantes.
- A menos que estés completando el proceso de verificación, puede que sea demasiado tarde para hacer correcciones o darnos más información este año. Si estás completando el proceso de verificación y necesitas corregir tu información, ponte en contacto con el Administrador de Ayuda Financiera (FAA) de tu universidad para obtener ayuda. Debemos recibir tus correcciones a más tardar el 9 de septiembre de 2023.

Conserva este acuse de recibo del SAR para tus archivos.

999999C999

PÁGINA 1 DE 3

01234567891SM01



# Cómo hacer correcciones en tu FAFSA

Después de presentar la FAFSA, usa la siguiente lista de verificación y el diagrama de flujo de la página siguiente para asegurarse de que tu FAFSA esté completa, no requiere correcciones y que tu información financiera se ha enviado a la universidad correcta.



**Ingresar a la FAFSA con tu FSA ID:** ¿Se encuentra tu universidad seleccionada en tu FAFSA? Si no es así, haz cambios en tu FAFSA para asegurarte de que esa universidad esté en tu lista para que esa institución reciba tus datos de ayuda financiera.



**Haz clic en “Ver o imprimir tu Informe de Ayuda Estudiantil” y revisa la información:** Fíjate bien en las líneas **18, 29, 30 y 69**.



**Línea 18:** Estado de residencia legal del estudiante. Asegúrate de que has indicado que eres residente de Tennessee (TN) para recibir la ayuda financiera del estado.

**Línea 29:** Grado que cursará el estudiante en el año escolar 2023-2024. Debes responder “Nunca he asistido a la universidad/primer año”. Otras respuestas pueden hacer que el sistema piense que eres un estudiante que está trabajando en un título de posgrado y puede descalificarle para la ayuda financiera que está destinada a los estudiantes que están trabajando en un certificado, diploma, grado asociado o licenciatura.

**Línea 30:** Tipo de título o certificado. Dependiendo de la universidad que hayas elegido, deberás seleccionar una de las siguientes opciones:

- **1<sup>er</sup> título de grado (si tienes previsto cursar una licenciatura en una universidad de cuatro años)**
- **Grado asociado, programa de educación general o transferencia (si planeas asistir a un colegio comunitario y luego transferirte o si estás usando Tennessee Promise para obtener un grado asociado en una universidad de cuatro años)**
- **Certificado o diploma, programa de educación vocacional o técnica de menos de dos años (si te inscribes en un TCAT, un colegio vocacional)**

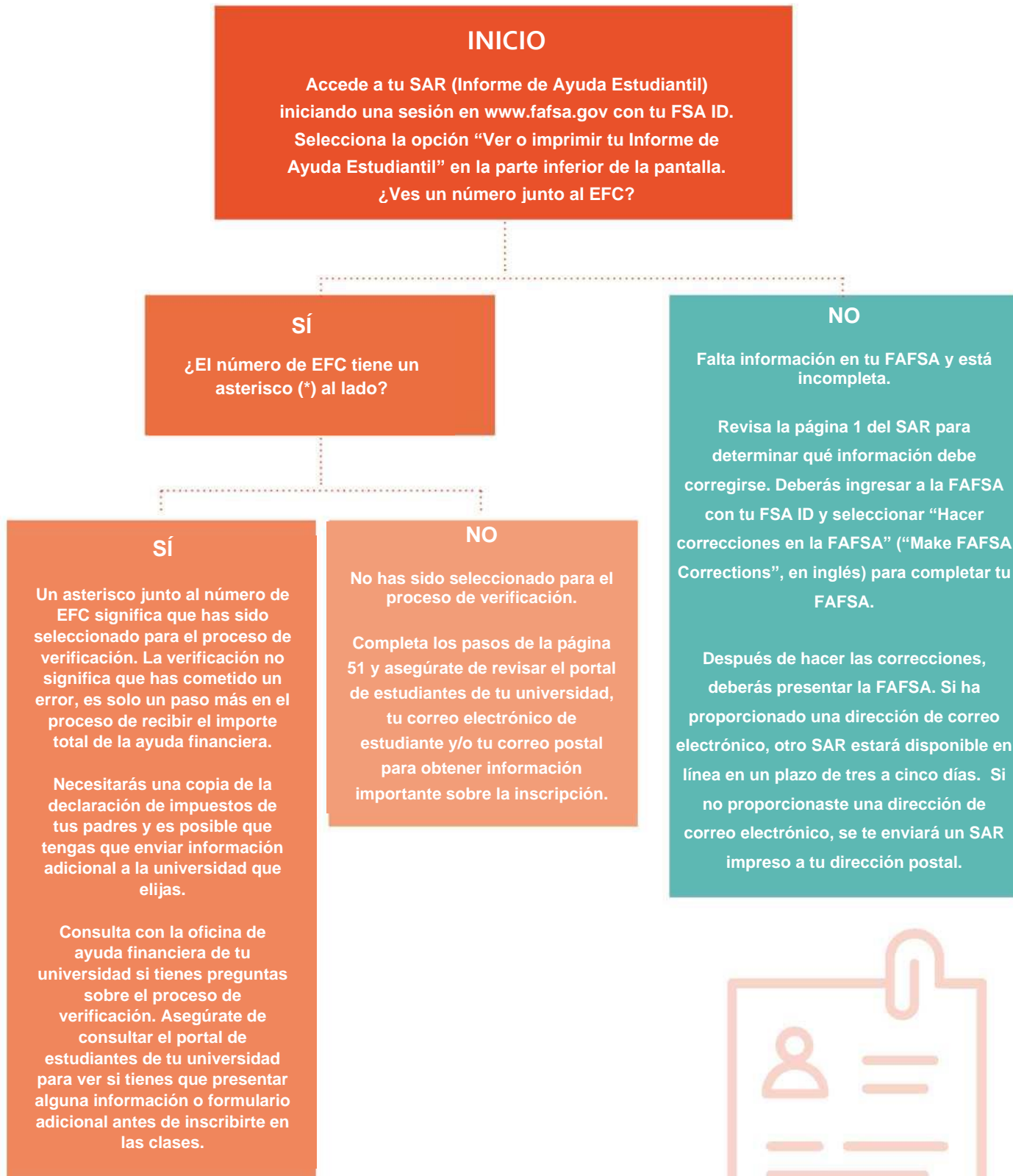
**Línea 69:** Estado de residencia legal de los padres. Asegúrate de que has rellenado que tus padres viven en Tennessee, ya que esto es importante para establecer que eres residente de Tennessee para la ayuda estatal y la matrícula estatal.

**Accede a tu portal de estudiante de la TSAC:** ¿Qué universidad has incluido en tu cuenta? Si esa universidad no se corresponde con la que piensas cursar, cámbiala. La universidad que aparece en tu portal estudiantil de la TSAC es la que recibirá los fondos de tu beca en el caso de ayuda financiera estatal como Tennessee Promise y la Beca HOPE.

**¿Asistes a un colegio comunitario o a una universidad de cuatro años? Inicia la sesión en el portal de estudiantes de tu universidad.** Este portal para estudiantes suele mencionarse en la carta o correo electrónico de admisión de la universidad. Comprueba tu portal para asegurarte de que no tienes que presentar ningún formulario adicional a la oficina de ayuda financiera de tu universidad. El portal también será el lugar donde recibirás información sobre la inscripción a las clases y la orientación, así que planea consultarlo a menudo este verano.

**¿Asistes a un TCAT o a un colegio técnico? Accede a tu cuenta de myTCAT o llama a tu universidad para hablar con la oficina de ayuda financiera.** Pídeles que confirmen que tus documentos de ayuda financiera están completos para el año escolar 2023-2024. Es posible que te envíen información por correo durante el verano, así que asegúrate de abrir cualquier correo que te envíen y de completar las tareas pendientes antes de las fechas límite.

# Verificación de la FAFSA: ¿Recibiste un EFC?





# Ofertas de ayuda financiera



Una vez que hayas presentado tu solicitud a las universidades que seleccionaste y hayas completado la FAFSA, empezarás a recibir las ofertas de ayuda financiera de cada universidad.



Puedes recibir tus ofertas de ayuda financiera en una carta por correo postal o electrónico, o en línea a través de tu cuenta de estudiante universitario. Revisa estas ofertas cuidadosamente para asegurarte de entender tus posibles gastos de bolsillo. Tu consejero universitario o de carrera puede ayudarte con eso. También es importante que tus padres o tutores legales revisen tus cartas de adjudicación para ayudarle a tomar esta importante decisión. Las ofertas de ayuda financiera que recibas por parte de cada universidad en la que hayas sido admitido variará. Tu costo neto o de bolsillo para asistir a cada universidad probablemente sea un factor importante a la hora de decidir a cuál asistir.



Después de decidir a qué universidad asistir, responde cuidadosamente a la oferta de ayuda financiera de esa universidad; se te pedirá “aceptar o rechazar” cada componente de tu paquete de ayuda financiera. Puedes aceptar algunas ofertas y rechazar otras si no las necesitas. Acepta siempre el dinero “gratis” como las becas, ya sean por mérito o por necesidad económica. Además, aceptar el trabajo y estudio, si se te ha ofrecido, es una buena idea. No te obliga a encontrar y aceptar un puesto de trabajo y estudio, pero aceptarlo te permite usar esta opción si lo deseas. Piénsalo bien y revisa las condiciones antes de aceptar cualquier préstamo ofrecido, ya que éstos deben ser devueltos con intereses. Si no entiendes alguna parte de tu oferta de adjudicación, ponte en contacto con la oficina de ayuda financiera de la universidad que elijas.

## Cómo entender una oferta de ayuda financiera

En la siguiente página encontrarás un ejemplo de una oferta de ayuda financiera. Los números que aparecen a continuación corresponden a cada sección y explican lo que significa cada una de ellas.

1. Tu costo de estudios estimado incluye los **costos directos** de la matrícula, las cuotas, el alojamiento y la comida (si vives en el campus), así como los **costos indirectos** que son gastos supuestos. Aunque solo se te facturarán los costos directos, puedes obtener ayuda financiera que cubra el costo total de asistir a la universidad.
2. Las ayudas de esta sección se consideran donativos porque incluyen becas por mérito y becas por necesidad económica que no tienen que ser devueltas. Los importes indicados representan la cantidad máxima a la que podría optar, suponiendo que cumplas todos los requisitos de elegibilidad y te matricules en al menos 12 horas de crédito cada trimestre.
3. Otros tipos de ayuda financiera que pueden ayudarte a cubrir tus gastos son los préstamos. Si tienes derecho a un préstamo directo con subsidio o sin subsidio, el monto máximo se indicará aquí. Puedes optar por pedir prestada una parte o la totalidad de esa cantidad. Los pagos de los préstamos de estudiantes directos pueden aplazarse hasta seis meses después de graduarse o dejar la universidad, pero los intereses se acumularán en los préstamos no subvencionados.
4. Tu saldo estimado es la cantidad estimada que tendrás que pagar por algún medio que no sea ni ayuda gratuita ni préstamos.
5. Otra opción para ayudarte a cubrir tus gastos educativos es el programa de trabajo y estudio federal que se basa en tu necesidad económica. El programa de trabajo y estudio ofrece oportunidades de empleo en varias oficinas del campus y en agencias de servicios comunitarios. Se te pagará por hora y recibirás cheques cada dos semanas por las horas trabajadas. En la mayoría de los casos, el trabajo y estudio federal no se acreditará en tu cuenta de estudiante.
6. La Universidad de Collegetown ofrece planes de pago de 10 y 12 meses. Los planes de pago se calculan por semestre y están sujetos a cambios. Es necesario que te inscribas en un plan de pago cada semestre. Póngase en contacto con la oficina de ayuda financiera para saber si hay que pagar cuotas o intereses.
7. Debes aceptar todas las becas por necesidad económicas, becas por mérito y préstamos de estudiantes iniciando una sesión en tu portal de estudiante y aceptando tu ayuda para ambos semestres. Debes hacerlo cada año que estés inscrito.
8. Si tienes preguntas sobre cualquier cosa relacionada con tu oferta de ayuda financiera, ponte en contacto con la oficina de ayuda financiera de la universidad que elijas.

# Ejemplo de oferta de ayuda financiera

## Cómo entender una oferta de ayuda financiera



Universidad de Colletown  
Colletown, Tennessee



### 1 Costo estimado de los estudios **\$24,052**

<b>COSTOS DIRECTOS FACTURABLES</b>	Otoño	Primaver	Total
Matrícula y cuotas	\$4,713	\$4,713	\$9,426
Habitación o alojamiento	\$2,500	\$2,500	\$5,000
Comidas o plan de comidas	\$2,213	\$2,213	\$4,426
<b>COSTOS INDIRECTOS</b>			
Libros y suministros	\$600	\$600	\$1,200
Transporte	\$1,000	\$1,000	\$2,000
Otros gastos educativos o	\$500	\$500	\$1,000

### 2 Ayuda financiera **\$21,395**

<b>BECAS</b>	Otoño	Primaver	Total
Beca Pell federal	\$3,447	\$3,448	\$6,895
Beca estatal de la TSAA	\$1,000	\$1,000	\$2,000
Beca TN Hope	\$2,250	\$2,250	\$4,500
Beca de la universidad	\$1,250	\$1,250	\$2,500
<b>PRÉSTAMOS</b>			
Préstamo federal directo	\$1,750	\$1,750	\$3,500
Préstamo federal directo no	\$1,000	\$1,000	\$2,000

### 4 Saldo total estimado **\$2,657**


#### Recursos para pagar tu saldo

<b>5 BAJO Y ESTUDIO</b>	Otoño	Primaver	Total
Programa de trabajo y estudio federal	\$1,250	\$1,250	\$2,500
<b>6 PLAN DE PAGO</b>			
Pagos mensuales estimados	\$266	\$221	
	10 pagos/año	12 pagos/año	

### 7 ACEPTACIÓN DE LA OFERTA DE AYUDA FINANCIERA


Inicia la sesión en tu portal de estudiante Cougar de Colletown para aceptar, rechazar o aceptar parcialmente su concesión de ayuda financiera y/o establecer un plan de pago.

8 Si tienes alguna pregunta o duda relacionada con este aviso de adjudicación, ponte en contacto con la oficina de ayuda financiera: [finaid@colletown.edu](mailto:finaid@colletown.edu)




# AYUDA FINANCIERA:

PUEDES  
ALCANZARLA.



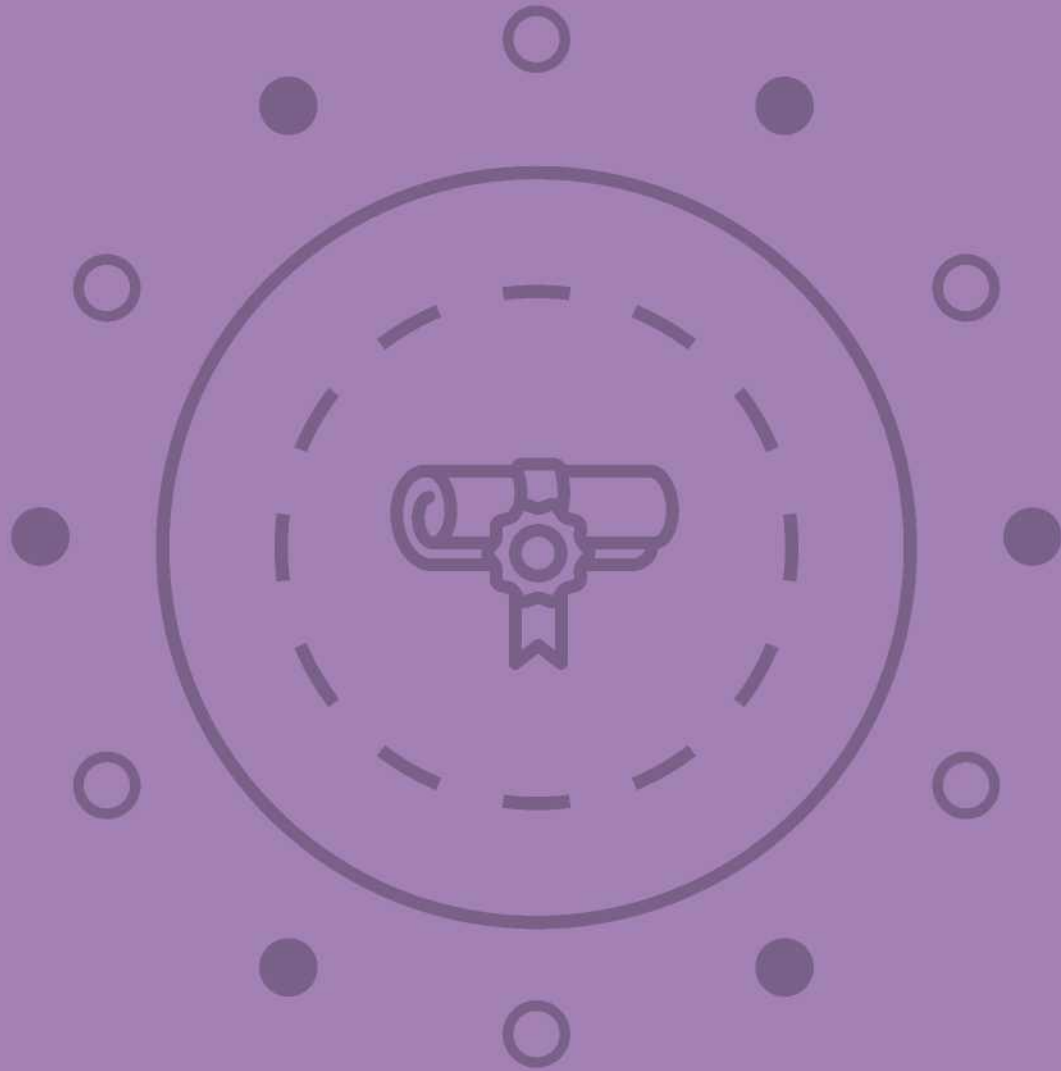
**UNIVERSIDAD PARA**  
**TENNESSEE**

**COLLEGEFORTN.ORG**





# SECCIÓN 4



BECAS



## ¿Qué es una beca?

En pocas palabras, las becas son fondos que se les da a los estudiantes para ayudarles a pagar su educación. A diferencia de los préstamos, el importe de las becas no tiene que ser devuelto. Las becas se conceden en función de muchos factores diferentes:

- Rendimiento académico (también denominado mérito)
- Necesidad económica
- Rendimiento deportivo
- Talentos especiales y afiliaciones
- Y más

La mayoría de las becas requieren que los estudiantes presenten una solicitud. La solicitud puede requerir un ensayo, muestras de trabajos, una carta de recomendación, una nominación de un profesor o consejero, o documentos o creaciones adicionales.

## ¿Qué becas ofrece el Estado de Tennessee?

El estado de Tennessee tiene una variedad de becas disponibles para sus residentes. La beca Tennessee Promise es una de las más conocidas, pero hay otras opciones disponibles en el estado. En esta sección, explora las becas por mérito de Tennessee y aprende más sobre otras formas de ganar dinero para tu educación universitaria.

## Solicitud de las becas

Conseguir becas es una buena manera de pagar los costos universitarios. En las siguientes páginas se explica qué son las becas, cómo funcionan y cómo se pueden solicitar.

Muchas becas son competitivas, por lo que esta sección ofrece consejos para encontrar las que son adecuadas para ti, elaborar tu ensayo de solicitud y presentar las solicitudes, de modo que puedas maximizar tus posibilidades de obtenerlas.



# El qué, dónde y cómo de las becas

Aunque el Estado de Tennessee ofrece muchos programas de becas diferentes, es posible que quieras considerar la posibilidad de solicitar otras becas, especialmente si planeas asistir a una universidad pública o privada de cuatro años. La información de las siguientes páginas le ofrece recursos para buscar y solicitar becas.



## ¿Dónde puedo encontrar las becas que me convienen?

La mayoría de las becas se pueden encontrar en línea mediante potentes motores de búsqueda basados en un perfil personal que se completa en el sitio. Cuando solicitas el ingreso a algunas instituciones postsecundarias de Tennessee, tu solicitud de ingreso a la universidad también sirve como solicitud de beca para las becas por mérito de esas universidades. La mayoría de las instituciones postsecundarias en Tennessee y en todo el país también administran numerosas becas que requieren solicitudes adicionales, así que revisa cuidadosamente la sección de becas del sitio web de cada universidad. Las organizaciones locales también ofrecen oportunidades de becas para los estudiantes. Las instituciones religiosas, las organizaciones filantrópicas, las universidades, etc., son excelentes fuentes de becas. Mantente atento a los anuncios de becas locales.

## ¿Cómo puedo evitar las estafas relacionadas con las becas?

Por desgracia, hay personas que se aprovechan de los aspirantes a estudiantes universitarios con estafas relacionadas con becas.

He aquí algunas señales de alarma a las que hay que prestar atención:

- **Ganar una beca que no has solicitado**
- **Empresas que solicitan información personal identificable, como el número de seguro social o datos de cuentas bancarias**
- **Becas que requieren pagar una cuota para solicitarlas; Si tienes dudas sobre una determinada empresa u oportunidad, consulta a tu consejero universitario o de carrera.**

## ¿Dónde puedo buscar becas?

- Para información sobre los programas de ayuda financiera y becas de Tennessee, visita [CollegeForTN.org](http://CollegeForTN.org)
- **Fundaciones en la comunidad local:** Investiga si tu comunidad tiene una fundación comunitaria o educativa local que otorgue becas
- **Fastweb:** Motor de búsqueda de becas: [www.fastweb.com](http://www.fastweb.com)
- **Raise.Me:** Consigue microbecas para la universidad desde el 9.º grado. <https://www.raise.me/>
- **Scholarships.com:** Obtén fondos para la universidad y conoce todo el proceso de ayuda financiera
- **College Greenlight:** [www.collegegreenlight.com](http://www.collegegreenlight.com)

SITIO WEB SOBRE BECAS	NOMBRE DE USUARIO	CONTRASEÑA



# Escribir un ensayo personal

Muchas solicitudes de universidades y becas requieren un ensayo personal, pero puede ser difícil saber por dónde empezar. A continuación, te presentamos algunos consejos para escribir un ensayo personal memorable:



## Elige un tema que te haga destacar

- No te enfoques en los grandes aspectos de una determinada universidad, en la cantidad de dedicación que se necesita para ser médico o en el número de actividades extracurriculares en las que participaste durante la secundaria.
- Comparte tu historia personal y tus ideas. Adopta un enfoque creativo y destaca aquellas áreas que no se cubren en otras partes de la solicitud, como tu expediente académico de secundaria.
- No intentes abarcar demasiados temas. Esto haría que el ensayo suene como un currículum que no aporta ninguna información sobre tu personalidad.
- Céntrate en un aspecto de ti mismo para que los lectores puedan saber más sobre quién eres. Recuerda que los lectores deben ser capaces de encontrar tu idea principal y seguirla de principio a fin. Pide a uno de tus padres o a un profesor que lea solo tu introducción y te diga de qué cree que se trata tu ensayo.

## Muestra, no cuentes

- No te limites a exponer un hecho para transmitir una idea, como por ejemplo: “Me gusta rodearme de personas con una gran variedad de orígenes e intereses”.
- Incluye detalles específicos, ejemplos y razones para desarrollar tus ideas. Para el ejemplo anterior, describe una situación en la que hayas estado rodeado de varios tipos de personas. ¿Qué estabas haciendo? ¿Con quién hablabas? ¿Qué aprendiste de la experiencia?

## Usa tu propia voz

- No te apoyes en frases o ideas que la gente ha utilizado muchas veces con anterioridad. Entre ellas se encuentran afirmaciones como: “Hay tanto sufrimiento en el mundo que siento que tengo que ayudar a la gente”. Evita un lenguaje demasiado formal o empresarial, y no utilices palabras innecesarias.
- Escribe con tu propia voz. En el caso del ejemplo anterior, podrías escribir sobre una experiencia real que te hizo sentir que tenías que actuar.
- No plagies. Los funcionarios de admisiones se darán cuenta.

## Pídele a un profesor o a un padre que lo revise

- No entregues tu ensayo sin revisarlo, y no confíes solo en el corrector ortográfico de tu computadora para detectar errores. Ni los mejores programas de corrección ortográfica están libres de errores.
- Pídele a un profesor o a uno de tus padres que revise tu redacción para detectar errores. También deberías preguntarle a la persona que corrige tu ensayo si éste suena a ti.

# Cómo escribir un ensayo sobresaliente

Las solicitudes de becas suelen exigir a los solicitantes que escriban un breve ensayo (de una a dos páginas) en respuesta a unas indicaciones concretas. He aquí algunos ejemplos:

**Si tuvieras la autoridad para cambiar tu escuela de forma positiva, ¿qué cambios específicos harías?**

**Describe cómo has demostrado tu capacidad de liderazgo dentro y fuera de la escuela.**

**Elige una experiencia de tu propia vida y explica cómo ha influido en tu desarrollo.**

Los consejos que se ofrecen a continuación pueden ayudarte a empezar a redactar un ensayo sobresaliente. No olvides que tu profesor de inglés es un gran recurso.

## Introducción (primer párrafo)

**Consejo:** Proporciona una visión general de lo que vas a hablar en el ensayo; asegúrate de que responde a la indicación del ensayo. Si el ensayo es sobre ti, describe brevemente tus experiencias, aspiraciones, antecedentes familiares, etc. Explica por qué quieres la beca.

## Cuerpo (párrafo dos a tres)

**Consejo:** Profundiza en uno de los temas enumerados en el primer párrafo. Por ejemplo, explica con detalle tus experiencias anteriores, situación familiar y económica, trabajo voluntario, empleo, carrera académica, objetivos futuros, planes universitarios, etc.

## Conclusión (último párrafo)

**Consejo:** Termina tu ensayo con un resumen de por qué deberías ser considerado para la beca y cómo tus objetivos coinciden con los de la organización. Evita decir: “En conclusión...” y no repitas lo que has escrito en párrafos anteriores.

Ten en cuenta que todas las solicitudes de becas y de admisión a la universidad son diferentes, por lo que tendrás que redactar tu ensayo de manera que cumplas con los requisitos específicos y las expectativas de la organización que concede la beca. Examina detenidamente la pregunta o el tema de la solicitud e investiga la organización que concede la beca para poder adaptar tu ensayo.

**¡Recuerda escribir con autenticidad!  
Los ensayos revelan cómo funciona tu  
mente y cómo ves el mundo.**





# Corrige y revisa tu ensayo

Es importante que te tomes el tiempo necesario para corregir y revisar tu ensayo antes de presentarlo. Para que tu ensayo se destaque de verdad, hazte las siguientes preguntas, adaptadas de los escritos de Rebecca Joseph, PhD:



1. **¿Comienza tu ensayo con una historia que nos engancha desde el primer párrafo?**
2. **Si comienzas en el pasado, ¿llegas muy rápido al presente? Los comités de becas quieren saber sobre tu vida reciente. Los mejores ensayos pueden empezar en un periodo más reciente e incorporar acontecimientos pasados.**
3. **Si escribes sobre tu comunidad o tu familia, ¿compartes sobre ti mismo o te centras más en contar las historias de otras personas? Recuerda que los comités de becas quieren saber sobre ti, no solo sobre las personas que te rodean.**
4. **¿Cuentas solo una historia y no intentas contar toda tu vida?**
5. **Si escribes sobre un obstáculo o un reto que has superado, ¿llegas dentro del segundo o tercer párrafo del ensayo a cómo has respondido y marcado la diferencia en la vida de tu comunidad? Los comités de becas quieren saber quién eres y cómo logras tener impacto a partir de tus obstáculos o desafíos personales.**
6. **¿Tienes una metáfora que atraviesa toda la obra? ¿Esta metáfora revela quién eres y qué ofreces a las universidades a las que solicitas? Puedes incorporar esta metáfora por todo tu ensayo.**
7. **¿Puedo cerrar los ojos e imaginar tu historia? ¿Te hace parecer único y no como los demás solicitantes? ¿Puedo ver tu liderazgo e iniciativa y el poder de lo que ofrecerás a un campus universitario?**
8. **El final: ¿Termina con fuerza? ¿Dejas claro al final que tienes objetivos y aspiraciones que te impulsan? ¿Terminas dejando al lector con ganas de conocerte mejor?**



# Cartas de recomendación

En muchas de tus solicitudes —ya sea en las universidades, en las becas o en los puestos de trabajo— tendrás que presentar cartas de recomendación. Un profesor, consejero, entrenador, supervisor o cualquier otro adulto que pueda compartir con el comité de selección por qué mereces ser elegido puede escribir estas cartas.

Considera a alguien que pueda hablar de tu carácter personal, tus puntos fuertes y tus retos; alguien que te conozca y tenga experiencia en interactuar contigo. Si necesitas más de una carta para la misma solicitud, selecciona a personas familiarizadas con diferentes aspectos de tu vida para que las escriban (por ejemplo, un profesor, tu supervisor en el trabajo y tu entrenador de fútbol).

¿A quién puedes pedirle una carta de recomendación?



Nombre de la referencia	Correo electrónico	Número de teléfono

Pregunta siempre con antelación a esa persona si puede escribir una carta de recomendación para ti. No querrás perder el plazo de solicitud porque la persona que escribía tu carta estaba demasiado ocupada. Avisa con al menos dos semanas de antelación (tres o cuatro es incluso mejor)

Proporciona a la persona una lista de tus honores, premios, participación deportiva, servicio a la comunidad y expediente académico, así como cualquier otra información pertinente que desees incluir en la carta. Dar a la persona una copia de tu currículum es una forma eficaz de proporcionar esa información. Si se requiere un formulario o formato específico para la carta de recomendación, incluye esa información en tu solicitud. (En la página siguiente encontrarás un formulario de solicitud modelo)

Proporcionar a las personas los formularios, direcciones y/o sobres con sello y dirección necesarios.

Haz un seguimiento con la persona para asegurarte de que no necesita ninguna información adicional de ti.

Envía siempre una nota de agradecimiento a quien te escriba una carta. Las cartas de recomendación llevan tiempo, y la gente pone mucho empeño en ellas. No hay que darlas por sentadas.





# Formulario de solicitud de recomendación



Nombre del estudiante: \_\_\_\_\_



Cómo contactar conmigo: \_\_\_\_\_  
(número de teléfono y/o dirección de correo electrónico)



LA CARTA DE RECOMENDACIÓN DEBE PRESENTARSE ANTES DEL: \_\_\_\_\_



Esta recomendación es necesaria para (propósito): \_\_\_\_\_

Por favor, dirija la carta de recomendación al siguiente nombre y dirección:

Nombre de la organización: \_\_\_\_\_

A la atención de: \_\_\_\_\_

Dirección: \_\_\_\_\_ Ciudad: \_\_\_\_\_

Estado: \_\_\_\_\_ Código postal: \_\_\_\_\_

**Adjunto mi currículum.** Además, la información que figura a continuación puede ser útil en la preparación de esta carta de recomendación.

Las asignaturas que más me gustan son \_\_\_\_\_ porque: \_\_\_\_\_

La asignatura que más dificultades me ha dado es \_\_\_\_\_ porque: \_\_\_\_\_

Manejé esa difícil situación de la siguiente forma: \_\_\_\_\_

Mirando hacia atrás, lo que más me enorgullece de los últimos cuatro años es: \_\_\_\_\_

Por favor, llámeme o envíeme un mensaje por correo electrónico cuando la carta esté lista para ser recogida.

Por favor, envíe la carta en el sobre con sello y dirección que le he proporcionado.

Gracias de antemano por su tiempo y por recomendarme.





# Seguimiento de las solicitudes de becas



SEGUIMIENTO DE LAS SOLICITUDES DE BECAS							
	Nombre de la beca	Componentes (elementos necesarios para la solicitud, por ejemplo, ensayo, recomendaciones, expedientes académicos, solicitudes, nominador, etc.). Resalta cada una de ellas cuando las hayas completado.	Valor (importe) \$	Fecha límite	Notas	Fecha de envío	Fecha de recepción e importe de la beca
1	TN Promise	Portal del estudiante, FAFSA, reunión de TN Promise, servicio comunitario	Matrícula gratuita	Portal- 1 de noviembre FAFSA- 1 de mar Servicio comunitario- 1 de julio			
2							
3							
4							
5							
6							
7							
8							
9							
10							



**UNA CARRERA.**  
PUEDES ALCANZARLA.



**UNIVERSIDAD PARA**  
**TENNESSEE**

**COLLEGEFORTN.ORG**



## SECCIÓN 5



LA BÚSQUEDA DE UN FUTURO EN  
LAS FUERZAS ARMADAS



## Sitios web de las fuerzas armadas

Fuerza Aérea de EE. UU. - [www.airforce.com](http://www.airforce.com)

Reserva de la Fuerza Aérea de EE.UU. - [www.afreserve.com](http://www.afreserve.com)

Ejército de EE. UU. - [www.goarmy.com](http://www.goarmy.com)

Reserva del Ejército de EE. UU. - [www.usar.army.mil/Howtojoin/](http://www.usar.army.mil/Howtojoin/)

Guardacostas de EE.UU. - [www.gocoastguard.com](http://www.gocoastguard.com)

Reserva de Guardacostas de EE. UU. - [www.gocoastguard.com/reserve-careers/](http://www.gocoastguard.com/reserve-careers/)

Cuerpo de Infantería de la Marina de EE. UU. y sus reservistas - [www.marines.com](http://www.marines.com)

La Marina y Reserva de EE. UU. - [www.navy.com](http://www.navy.com)

Fuerza Espacial de los EE. UU. - [www.spaceforce.com](http://www.spaceforce.com)

Guardia Nacional Aérea- [www.goang.com](http://www.goang.com)

Guardia Nacional del Ejército- [www.nationalguard.com](http://www.nationalguard.com)





# Servicio militar

Si estás interesado en unirte a una rama de las fuerzas armadas de EE. UU. inmediatamente después de tu graduación de escuela secundaria, esta sección incluye recursos que pueden ser útiles mientras te preparas para alistarte. El tiempo en el ejército puede enseñarte un valioso oficio, prepararte para una carrera de por vida al servicio de tu país, o simplemente darte tiempo para decidir qué quieres hacer después. Puede ser una experiencia valiosa con buenos beneficios y estructura.

Considera la posibilidad de hablar con familiares o amigos que hayan servido o estén sirviendo en la actualidad. Además, los reclutadores pueden informarte sobre su rama de servicio en particular y responder preguntas sobre el servicio militar y la protección de nuestra nación.

## Oportunidades para una carrera militar

Hay literalmente miles de carreras en las fuerzas armadas. Los puestos de trabajo en las fuerzas armadas varían tanto en el tipo de trabajo como en el nivel de responsabilidad, pero cada uno de ellos es esencial para cumplir la misión general de defender a nuestro país. Para ver las carreras militares que pueden ser adecuadas para ti, visite [www.careersinthemilitary.com/home](http://www.careersinthemilitary.com/home).

## Reclutadores militares

Un reclutador militar puede responder a preguntas sobre el servicio en su rama particular de las fuerzas armadas, a la vez que proporciona una valoración positiva de las oportunidades disponibles. El trabajo de un reclutador consiste en encontrar candidatos cualificados para su respectiva rama y proporcionar a los candidatos información sobre el ingreso en las fuerzas armadas y las razones para hacerlo. Se aconseja a los estudiantes interesados en el servicio militar que hablen con un reclutador de la rama militar en la que estén interesados. El consejero universitario o de carrera de tu secundaria puede informarte sobre cuándo los reclutadores militares visitarán tu escuela.

## Preguntas para el reclutador

Elaborar preguntas específicas antes de la reunión es una forma excelente y recomendada de prepararse. Los reclutadores están preparados para responder a estas preguntas y a cualquier otra que tengas en mente. Si no pueden responder a tu pregunta de inmediato, buscarán la información que necesitas y se pondrán en contacto contigo. Visita [www.todaymilitary.com/joining-eligibility/questions-ask-recruiter](http://www.todaymilitary.com/joining-eligibility/questions-ask-recruiter), donde encontrarás algunas preguntas excelentes para hacerle a un reclutador.

# Tipos de servicio militar

La siguiente información está tomada directamente de la revista Today's Military en <https://www.todaymilitary.com/joining/types-of-military-service>

### Servicio activo (tiempo completo)

Los miembros en servicio activo son miembros de las fuerzas armadas a tiempo completo, viven en la base o en viviendas militares y están inmersos en la cultura militar. Después de asistir al adiestramiento básico, son destinados a una base en el país o en el extranjero. Cada periodo de servicio activo suele durar de cuatro a seis años.

### Reserva (tiempo parcial)

Cada rama de las fuerzas armadas en servicio activo, excepto la Fuerza Espacial, tiene un componente de reserva bajo su mando, que está disponible para ser desplegado en tiempos de guerra o en caso de una emergencia nacional. Los reservistas son miembros del servicio a tiempo parcial, lo que les permite continuar con una carrera civil o una educación universitaria mientras sirven a su país. Asisten al adiestramiento básico y deben participar en ejercicios de entrenamiento un fin de semana al mes, así como en un programa de dos semanas cada año.

### Guardia Nacional (tiempo parcial)

La Guardia Nacional está formada por la Guardia Nacional del Ejército y la Guardia Nacional Aérea, y están asignadas a su estado particular. La Guardia se centra principalmente en la seguridad nacional, la ayuda humanitaria y los simulacros de entrenamiento un fin de semana al mes y dos semanas completas al año. Las unidades de la Guardia Nacional ayudan a las comunidades de su estado durante emergencias como tormentas, inundaciones, incendios y otros desastres naturales. Los miembros de la Guardia Nacional son miembros del servicio a tiempo parcial, lo que les permite continuar con una carrera civil o una educación universitaria mientras sirven a su país.



PASOS PARA ALISTARSE EN EL SERVICIO MILITAR	FECHA DE FINALIZACIÓN:
1. Contactar con un reclutador militar	
2. Después de que lo apruebe un reclutador militar, visitar una Estación de Procesamiento de Alistamiento Militar (MEPS)	
3. Aprobar el Examen de Aptitud Vocacional de las Fuerzas Armadas (ASVAB)	
4. Aprobar el examen físico	
5. Reunirse con el consejero de carrera del MEPS	
6. Tomar el juramento de alistamiento (juramentación)	
7. Comprometerse con adiestramiento básico	

## ASVAB

Antes de formar parte del ejército, hay un examen que tendrás que hacer: el ASVAB. La “serie de pruebas de aptitud vocacional de las fuerzas armadas” (“Armed Services Vocational Aptitude Battery” o ASVAB) es un examen de opción múltiple administrado por el Centro de Procesamiento de Entrada a las Fuerzas Armadas de EE. UU. que se utiliza para determinar la cualificación para el alistamiento en las fuerzas armadas de EE. UU. El ASVAB también califica a las personas para la especialidad laboral, puesto o carrera de la misión que seguirán en el ejército, además de las bonificaciones de alistamiento.

Al igual que cualquier otro examen, se recomienda que los estudiantes se preparen para la ASVAB. Para obtener más información sobre la ASVAB y cómo prepararse, visita los siguientes sitios web.

**Para información general:**

- [oficial-asvab.com](http://oficial-asvab.com)

**Para la preparación del examen ASVAB en línea:**

- [march2success.com](http://march2success.com)
- [asvabtutor.com](http://asvabtutor.com)
- [asvabpracticetests.com](http://asvabpracticetests.com)



## Puntuaciones de corte de la ASVAB para alistarse en 2022

RAMA	ESCUELA SECUNDARIA	GED
Fuerza Aérea	36	50
Ejército	31	50
Guardacostas	40	47
Cuerpo de Infantería de la Marina	32	50
Marina	35	50

Ten en cuenta que éstas son puntuaciones mínimas. Ponte en contacto con un reclutador militar para obtener más detalles. A menudo, las puntuaciones para entrar en una especialidad laboral militar específica pueden requerir una puntuación mucho más alta.





## Programa de Entrada Diferida

El Programa de Entrada Diferida (DEP), también llamado Programa de Alistamiento Diferido (o Programa de Futuros Soldados en el Ejército), es un programa al que las personas que quieren alistarse en las fuerzas armadas de EE. UU. son asignadas antes de que se embarquen al adiestramiento básico o “boot camp”. Los estudiantes que planean unirse al ejército inmediatamente después de la escuela secundaria probablemente se alistarán a través del DEP.

## Preparación para el adiestramiento básico o “boot camp”

Acudir sintiéndote física y mentalmente fuerte al adiestramiento básico te proporcionará la confianza que necesitas para completar con éxito el adiestramiento. Si esperas hasta el primer día del adiestramiento básico para empezar a prepararte, se te hará muy difícil. Los requisitos y la formación de cada rama militar son diferentes. Para saber más sobre las diferencias y obtener consejos sobre cómo prepararse, consulta los siguientes sitios:

<https://mybaseguide.com/military-fitness-tests/>

## Cómo convertirse en oficial

Los oficiales comisionados generalmente ingresan a las fuerzas armadas con un título universitario de cuatro años o más. En algunos casos, los miembros alistados del servicio también pueden avanzar y pasar a ser oficiales durante el transcurso de su carrera militar. Los oficiales suelen desempeñar funciones de gestión o campos muy especializados que requieren títulos profesionales (por ejemplo, médicos, abogados y capellanes).

La formación de un oficial suele determinar la carrera que hará en las fuerzas armadas. En la mayoría de los casos, el candidato se reunirá con un consejero militar o de carrera durante la universidad para seleccionar una posible especialidad laboral.

<https://www.todaysmilitary.com/joining-eligibility/becoming-military-officer>

## Solicitud de ingreso en las Academias de Servicio de EE. UU.

Las academias militares federales proporcionan a los alumnos una educación postsecundaria completa y formación de liderazgo. A cambio de un título de cuatro años pagado por el gobierno, los graduados se comprometen a servir en el ejército después de terminar su formación. Los matriculados también suelen recibir alojamiento y comida gratis durante sus estudios. Las obligaciones típicas de los postgraduados requieren cinco años de servicio.

Los estudiantes pueden elegir entre cinco academias militares federales, cada una de las cuales representa una rama de las fuerzas armadas. Aunque los graduados tienden a alistarse en la organización matriz de su academia, también pueden servir en otros segmentos del ejército. Para asegurarse de que solo se inscriban los mejores candidatos, estas academias tienen requisitos de admisión exigentes. Los alistados que no completen su formación o sus obligaciones de servicio suelen tener que devolver la matrícula al gobierno.

Las cinco academias militares federales varían en sus enfoques de solicitud y requisitos de admisión. En general, los solicitantes deben tener un gran rendimiento académico, capacidades físicas y cualidades de liderazgo. Junto con la formación académica, los alistados participan en el adiestramiento y la preparación militar habitual.

[www.todaysmilitary.com/education-training/military-schools](http://www.todaysmilitary.com/education-training/military-schools)

### Academia Militar de los Estados Unidos

West Point, Nueva York

### Academia Naval de los Estados Unidos

Annapolis, Maryland

### Academia de las Fuerzas Aéreas de los Estados Unidos

Colorado Springs, Colorado

### Academia del Cuerpo de Infantería de la Marina de EE. UU.

Kings Point, Nueva York

### Academia de Guardacostas de EE. UU.

New London, Connecticut

## Nominaciones del Congreso

Las academias de servicio o los colegios militares requieren que los solicitantes sean propuestos por un miembro del Congreso. Un congresista suele seleccionar a 10 posibles candidatos, y luego utiliza un proceso de nominación competitivo para seleccionar a un único candidato al que respaldar. Los nueve finalistas suelen quedar en una lista de espera, de modo que si el candidato seleccionado decide no ir a un colegio militar, se puede elegir un suplente. Para mejorar tus posibilidades de éxito, debes solicitar la nominación de más de un representante o senador.



# Programas del ROTC

## Programas del ROTC - Una alternativa al alistamiento

ROTC son las siglas de "Reserve Officer Training Corps" o el "cuerpo de adiestramiento de oficiales reservistas". Es un programa universitario que se ofrece en más de 1,700 instituciones postsecundarias de todo EE. UU. y que prepara a adultos jóvenes para convertirse en oficiales del ejército estadounidense. A cambio de una educación universitaria posiblemente pagada y de una carrera garantizada después de la universidad, los cadetes se comprometen a servir en el ejército después de su graduación. Cada rama del servicio tiene su propia visión del ROTC, y las universidades que ofrecen el ROTC pueden ofrecerlo para una, algunas o todas las ramas militares. Para más información sobre el ROTC, consulte estos sitios web:

[todaysmilitary.com/training/rotc](http://todaysmilitary.com/training/rotc)

[bestcolleges.com/resources/rotc-programs](http://bestcolleges.com/resources/rotc-programs)

A continuación, encontrarás información sobre las ramas de servicio del ROTC disponibles en las universidades de Tennessee. Si estás interesado en los programas del ROTC, consulta la siguiente información y ponte en contacto con la universidad que te interese:

### ROTC DEL EJÉRCITO

- Universidad Estatal Austin Peay
- Universidad Carson-Newman
  - Universidad Lincoln Memorial
- Universidad Estatal de East Tennessee
- Universidad King
- Universidad Estatal de Middle Tennessee
- Universidad Tecnológica de Tennessee
- La Universidad de Memphis
  - Universidad Christian Brothers
  - Rhodes College
- Universidad de Tennessee - Knoxville
  - Universidad de Tennessee - Chattanooga
- Universidad de Tennessee - Martin
- Universidad de Vanderbilt
  - Colegio Bautista Americano
  - Universidad Belmont
  - Universidad Fisk
  - Universidad Lipscomb
  - Universidad Estatal de Tennessee
  - Universidad Nazarena de Trevecca
  - Welch College

### ROTC DE LAS FUERZAS AÉREAS

- Universidad Estatal de Tennessee
  - Colegio Aquinas
  - Universidad Estatal Austin Peay
  - Universidad Belmont
  - Universidad Fisk
  - Universidad Lipscomb
  - Universidad Estatal de Middle Tennessee
    - Universidad Tecnológica de Tennessee
    - Universidad Nazarena de Trevecca
    - Welch College
    - Universidad de Vanderbilt
- La Universidad de Memphis
  - Colegio Le Moyne-Owen

### ROTC DE LA MARINA O DEL CUERPO DE INFANTERÍA DE LA MARINA


- La Universidad de Memphis
  - Universidad Christian Brothers
  - Rhodes College
- Universidad de Vanderbilt
  - Universidad Belmont
  - Universidad Estatal de Tennessee

Nota: Las instituciones individuales pueden aparecer en la lista más de una vez.


Nota: Las instituciones que aparecen en los puntos de la lista no son instituciones anfitrionas. Los estudiantes asisten a las clases del ROTC en la institución anfitriona indicada anteriormente.



## SECCIÓN 6



**INCORPORACIÓN A LA FUERZA LABORAL**



# Cuando la entrada en el mercado laboral es tu primer paso

Si piensas empezar a trabajar inmediatamente después de tu graduación, esta sección te ayudará a comenzar tu preparación. Puede ser un trabajo a tiempo completo que te dé tiempo para definir mejor tu plan a largo plazo, o un empleo a tiempo parcial que te ayude a pagar la universidad. Muchos estudiantes de último año de la escuela secundaria tienen la oportunidad de inscribirse en clases universitarias mientras aún cursan la escuela secundaria (Oportunidades Tempranas de Postsecundaria o EPSO) que te ayudarán a mejorar tu salario y preparación profesional. Además, inscribirte en un programa de un TCAT podría proporcionarte capacitación adicional mientras sigues trabajando. Habla con tu colegio comunitario o técnico local para informarte sobre la capacitación antes de entrar en el mercado laboral.

También puedes considerar oportunidades de aprendizaje o prácticas:

**Los aprendizajes** son capacitaciones remuneradas “en el puesto de trabajo” que ofrecen la posibilidad de aprender una habilidad o un oficio mientras se trabaja. Los aprendizajes pueden durar entre uno y cuatro años. La mejor manera de encontrar un puesto de aprendizaje es ponerse en contacto con las empresas en las que está interesado en trabajar para determinar si ofrecen puestos de aprendizaje. La mayoría de los sindicatos (plomeros, fontaneros, electricistas, especialistas en HVAC, etc.) ofrecen excelentes programas de aprendizaje. También puedes buscar prácticas por ubicación en [www.apprenticeshiptn.com](http://www.apprenticeshiptn.com)

**Las prácticas** te dan la oportunidad de adquirir experiencia laboral en tu campo de interés. Lo más frecuente es que las prácticas estén disponibles para estudiantes de secundaria o universitarios. Pueden ser remuneradas o no, y los estudiantes pueden tener la oportunidad de obtener créditos académicos por su trabajo. Tu consejero universitario puede ayudarte a identificar oportunidades de prácticas en tu campo.

## Sea cual sea la opción que elijas, en las próximas páginas encontrarás valiosos recursos.

La mayoría de los puestos de trabajo a los que se opta requieren un currículum o una solicitud, o quizás ambos. Utiliza el formulario de la página siguiente para organizarte. En las siguientes páginas, encontrarás consejos para crear tu currículum y tu carta de presentación, junto con ejemplos de cada uno.

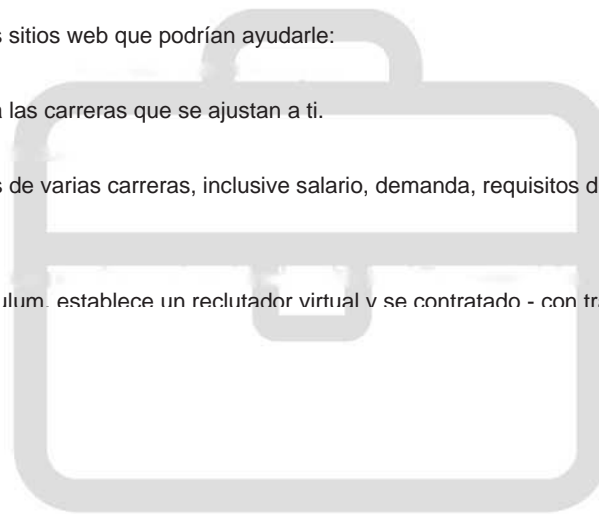
En la última página de esta sección, encontrarás una tabla para el seguimiento de tus solicitudes de empleo, una herramienta útil para asegurarte de que nada se pierda.

Si no has decidido qué tipo de trabajo buscar, aquí tienes algunos sitios web que podrían ayudarte:

[www.CollegeForTN.org](http://www.CollegeForTN.org) — Explora tus intereses e investiga las carreras que se ajustan a ti.

[www.BLS.gov](http://www.BLS.gov) — Ofrece información sobre las perspectivas de varias carreras, inclusive salario, demanda, requisitos de formación, etc.

[www.jobs4tn.gov](http://www.jobs4tn.gov) — Encuentra un trabajo, publica un currículum, establece un reclutador virtual y se contratado - con trabajos





# Información sobre el currículum y la solicitud de empleo

Rellena el formulario de esta página y tendrás toda la información que necesitas en un solo lugar para rellenar las solicitudes de empleo.



También puedes utilizar estos datos como base para tu currículum. **Recuerda mantener la confidencialidad de los datos personales**



Nombre legal completo: \_\_\_\_\_ Fecha de nacimiento: \_\_\_\_\_



¿Eres ciudadano estadounidense? \_\_\_\_\_ Si no eres ciudadano estadounidense, especifica el país: \_\_\_\_\_



Si eres residente permanente, refugiado o asilado, fecha de aprobación o emisión de dicho estado: \_\_\_\_\_



Otro Tipo y fecha de visa: \_\_\_\_\_ Dirección postal permanente: \_\_\_\_\_

Dirección actual, si es diferente de la dirección permanente: \_\_\_\_\_

Número de teléfono permanente: \_\_\_\_\_ Número de teléfono: \_\_\_\_\_

Dirección de correo electrónico: \_\_\_\_\_

Historial académico de la escuela secundaria (si asististe a más de una, indica la más reciente)

Nombre de la secundaria: \_\_\_\_\_ Ciudad y estado de la escuela secundaria: \_\_\_\_\_

Fechas de asistencia: \_\_\_\_\_

Fecha de graduación de la escuela secundaria (mes y año): \_\_\_\_\_

GPA acumulativo: \_\_\_\_\_ Puntuación en el ACT: \_\_\_\_\_ Puntuación en el SAT: \_\_\_\_\_

## DEPORTES, CLUBES Y ORGANIZACIONES (ENUMERA TU FUNCIÓN/CARGO PARA CADA AÑO)

Nombre del club o equipo deportivo	1.º año	2.º año	3.º año	4.º año

## SERVICIO A LA COMUNIDAD

Nombre de la organización o contacto	Descripción del voluntariado	Horas de servicio	Fechas de servicio



HONORES Y PREMIOS		
Nombre y fecha de concesión	Motivo del premio u honor	Patrocinador

EXPERIENCIA LABORAL (enumera primero los ejemplos más recientes)				
Fecha de inicio y fin del empleo	Cargo	Nombre de la empresa	Dirección de la empresa	Breve descripción de las funciones

RECOMENDACIONES (Personas sin parentesco con las que los posibles empleadores pueden ponerse en contacto para determinar si serías un buen empleado. Asegúrate de preguntar a tu referencia si está dispuesto a darte una referencia antes de incluir su nombre)				
Nombre	Cargo	Dirección (calle, ciudad, estado, código postal)	Número de teléfono	Dirección de correo electrónico



# Creación de un currículum vitae

Tanto el contenido como el formato de tu currículum son importantes. No importa lo buena que sea tu historia laboral o de vida: si tu currículum está mal diseñado, es difícil de entender o tiene errores tipográficos, no te tomarán en cuenta para el cargo. El ejemplo que se ofrece en la página siguiente es un ejemplo claro y bien organizado que puedes seguir.



## Los elementos básicos de un currículum vitae



**Encabezado:** Incluye tu nombre, dirección, correo electrónico y número de teléfono. Haz que se destaque y cause impresión utilizando un tipo de letra grande y en negrita. Asegúrate de que tu dirección de correo electrónico sea profesional (no starwarsfan@hotmail.com o crzychik@aol.com por ejemplo).



**Formación:** Enumera todos los títulos completados o en curso. Como estudiante de secundaria, incluye tu GPA si es de 3.0 o superior, y enumera los cursos que reflejan tu ética de trabajo y tus altas aspiraciones, como los cursos AP o de matrícula doble y cualquier curso pertinente para el puesto al que solicitas. Una vez que hayas completado tu título universitario, no incluyas la información de tu escuela secundaria.




**Experiencia laboral:** Incluye tu título de trabajo, el empleador, la ubicación (ciudad y estado, como mínimo) y las fechas de empleo para cada trabajo enumerado. Incluye una breve descripción de tus logros y responsabilidades. Lo ideal es que el trabajo remunerado y el no remunerado (servicio a la comunidad) figuren por separado.

**Logros:** Opcional - Enumera los honores o premios que hayas recibido. Asegúrate de incluir el nombre de la organización que te otorgó el honor o premio y la fecha. Si incluyes becas, solo incluye las becas por mérito, no las becas por necesidad económica.

**Actividades:** Opcional - Enumera las actividades en las que has participado durante la secundaria (por ejemplo, clubes u organizaciones, deportes, etc.). Si has ocupado algún puesto de liderazgo, asegúrate de indicarlo.

**Referencias personales:** Asegúrate de obtener el permiso de cualquier persona que utilices como referencia antes de utilizar su nombre, y proporciónale una copia de tu currículum. No utilices a sus familiares como referencia. Las referencias pueden estar en una hoja separada, con el mismo formato que tu currículum.



# Ejemplo de un currículum vitae



## JESSICA B. FLETCHER

---

3328 West Parker Avenue  
Mytown, TN 85000  
928-555-5555 |  
jessica.fletcher@email.com

### EDUCACIÓN

---

mayo de 2023 Diploma de escuela secundaria con un GPA de 3.67, Escuela Secundaria ABC, 333 S. School St., Mytown, TN

### CURSOS ESPECIALES

---

Español I-III • Marketing I • Química de AP • Informática de AP • Procesamiento de textos

### EXPERIENCIA LABORAL

---

- septiembre de 2019 - Presente Asociado de ventas de farmacia, Walgreens, 123 Main St., Mytown, TN  
Las tareas incluyen cobrar, atender a clientes en inglés y español, contestar el teléfono y asistir o transferir a las personas que llaman según sea necesario, mantener la limpieza y otras tareas según se asignen.
- mayo - agosto de 2019 Recogedor de pedidos/cajero, McDonald's, 201 N. Country Drive, Mytown, TN  
Las tareas incluían tomar con precisión los pedidos de los clientes en inglés y en español, ingresarlos en el sistema electrónico de pedidos y gestionar los pagos de los clientes, incluyendo entregar el cambio correcto y gestionar las transacciones con tarjetas de crédito.

### ACTIVIDADES EXTRACURRICULARES Y PREMIOS

---

- 2019- Actualidad S.A.D.D. (Estudiantes contra la Conducción en Estado de Ebriedad) - miembro  
2019- 2020 Club R.I.F. (Leer es Fundamental) - secretario  
2018- 2020 Club Beta (club de servicio estudiantil) - miembro  
agosto de 2019 Premio de servicio al cliente "Me Importa" - McDonald's

### SERVICIO A LA COMUNIDAD

---

- Banco de Alimentos de St. Mary's - colecta de alimentos enlatados, noviembre de 2018, noviembre de 2019  
Maestro de escuela bíblica dominical - clase preescolar, 2017-2020  
Sábado de Servicio - Escuela Secundaria ABC, abril de 2020

### RECOMENDACIONES

---

- Sra. Wonder Woman, profesora de historia, Secundaria ABC, (602) 791-4808, wonder.woman@ABC.org  
Sr. Ralph Peterson, gerente, McDonald's, (928) 555-1555, r.pete@mcd.com



# Crear una carta de presentación



Si tienes la oportunidad de añadir una carta de presentación a una solicitud de empleo, hazlo. Esto le da al empleador una mejor idea de tus habilidades de comunicación, así como una idea de tu personalidad y entusiasmo por el trabajo. Algunos empleadores exigen una carta de presentación. Esta sección ofrece consejos para escribir una excelente carta de presentación.



## Los elementos básicos de una carta de presentación



1. **Saludo:** Dirige tu carta de presentación a la persona adecuada.
2. **Apertura:** Escribe un párrafo inicial agradable y atractivo que destaque que tus habilidades son perfectas para el trabajo.
3. **Gancho:** Destaca tus logros en relación con el puesto de trabajo al que solicitas.
4. **Habilidades:** Destaca las habilidades adicionales pertinentes, como los lenguajes informáticos o las certificaciones.
5. **Cerrar:** Recapitula brevemente tus puntos fuertes como candidato e incluye tu información de contacto.



**Nota: Si se requiere una carta de presentación para solicitar un puesto de trabajo y no la incluyes, por muy buenos que sean tu currículum o solicitud, ni siquiera se tendrán en cuenta.**





# Ejemplo de una carta de presentación

JESSICA B. FLETCHER

---

3328 West Parker Ave. • Mytown, TN 85000 • (928) 555-5555 • jessica.fletcher@email.com

20 de mayo de 2023

Sra. Rhonda West  
Responsable del servicio de atención al cliente  
Acme, Inc.  
123 Corporate Blvd.  
Sometown, TN 85000

Asunto: Oferta de trabajo de representante de atención al cliente (N.º de referencia: CS300)

Estimada Sra. West:

Me ha entusiasmado ver su vacante de representante de atención al cliente, y sería un placer que me inviten a una entrevista.

Hace poco me gradué de secundaria, donde fui miembro del Club Beta durante dos años. Los miembros del Club Beta planifican y completan al menos un proyecto de servicio cada mes, y a través de esos proyectos adquirí una experiencia considerable trabajando con y para personas de todas esferas sociales.

Después de la jornada escolar y los fines de semana, durante más de dos años, he estado trabajando en puestos que requieren habilidades excepcionales de servicio al cliente. En McDonald's, recibí el premio "Me Importa" de atención al cliente después de solo tres meses en el puesto. En Walgreens, debido a mi fluidez en español, me llaman regularmente para asistir a los clientes de habla hispana. Por lo que leo en el anuncio de este puesto, creo que mis aptitudes en este ámbito serán muy útiles para su empresa.

Aunque no llevo mucho tiempo fuera de la escuela secundaria, en los puestos a tiempo parcial que he ocupado, como pueden atestiguar mis supervisores, ya he demostrado la capacidad de resolver diversos problemas (como disputas de facturación y clientes no satisfechos o enfadados), y he cumplido sistemáticamente todos los objetivos fijados por mis empleadores. También he demostrado un fuerte sentido de responsabilidad y madurez, como lo demuestra mi finalización con éxito de rigurosos cursos de AP, mis roles de liderazgo en actividades extracurriculares y mi alto GPA (3.67).

Además de mi experiencia laboral, adquirí considerables habilidades de servicio al cliente y de comunicación durante mi mandato como secretario del Club Leer es Fundamental (RIF) en mi secundaria. En ese puesto, me ponía en contacto regularmente con escuelas primarias y programas extracurriculares para jóvenes sin fines de lucro para analizar las posibilidades de colaboración. Después de identificar las formas en que nuestros objetivos coincidían y cómo el trabajo conjunto podría ser mutuamente beneficioso para nuestras organizaciones, trabajé con el patrocinador del Club RIF y otros encargados para resolver detalles importantes y asegurar el éxito.

También aportó un gran conocimiento informático de Microsoft Word, Excel, PowerPoint y Access. Estoy seguro de que mi comodidad con las computadoras y las diversas operaciones de bases de datos me permitirá aprender rápidamente cualquier software propietario que su empresa utilice. En el currículum vitae adjunto detallo mi experiencia y formación.

Estoy seguro de que puedo ofrecerles el servicio al cliente, la comunicación y las habilidades para resolver problemas que están buscando. Me pondré en contacto con usted en unos días para responder a cualquier pregunta preliminar que pueda tener. Mientras tanto, puede ponerse en contacto conmigo por el (928) 555-5555 para programar una entrevista. Gracias por su tiempo. ¡Espero con entusiasmo conocer más sobre esta oportunidad!

Atentamente,

Jessica Fletcher





## SECCIÓN 7



¿QUÉ VIENE AHORA?



# Lista de verificación de la universidad para el verano



Felicidades por todo el trabajo que has realizado durante tu último año de secundaria para planificar tu siguiente paso después de tu graduación. Si has decidido matricularte en una universidad, colegio comunitario o colegio técnico, tómate un tiempo para revisar la siguiente lista de verificación para asegurarte de que has completado todos los pasos necesarios para empezar en otoño.

- Completar todas las tareas de la solicitud de ayuda financiera, corregir errores en tu FAFSA y completar la verificación (si te seleccionan). Recibir las cartas de adjudicación de ayuda financiera.**  
¿Alguna pregunta? Ponte en contacto con la oficina de ayuda financiera de tu universidad.
- Actualizar el portal de la TSAC**  
Asegúrate de haber actualizado la universidad que elegiste para que los fondos de la ayuda financiera estatal se envíe a la institución correcta. Inicia tu sesión en [tn.gov/tsacstudentportal](http://tn.gov/tsacstudentportal).
- ¿Has sido admitido? ¿Has recibido alguna comunicación de la oficina de admisiones de las universidades que seleccionaste?**  
De no ser así, consulta con su consejero de admisiones para asegurarte de que tienen todo lo que necesitan.
- Inscríbete y asiste a la orientación, si procede. Es posible que tu universidad brinde una orientación/inscripción completa de dos días o que puedas solicitar ver una grabación en línea. En la orientación, aprenderás todos los pormenores de la vida universitaria y también conocerás a otros estudiantes nuevos. En muchos casos se te permitirá mudarte a las residencias estudiantiles antes de lo previsto y adelantar tu comienzo de la vida universitaria. Aprovecha al máximo esta oportunidad.**  
¿Alguna pregunta? Ponte en contacto con el departamento de asesoramiento de tu universidad o con un asesor académico de tu especialización.
- Organizar el alojamiento. Si vives en el campus, solicita y recibe una asignación de alojamiento.**  
¿Alguna pregunta? Ponte en contacto con tu consejero universitario o de carrera.
- Pagar el depósito de alojamiento antes de la fecha límite publicada. En muchas universidades, esto sirve como tu depósito de inscripción y puede ser no reembolsable.**  
¿Alguna pregunta? Ponte en contacto con tu consejero universitario o de carrera.
- Inscríbete en las clases y obtén el calendario de clases de otoño. Para inscribirse en las clases, es posible que tengas que reunirte con un asesor académico.**  
¿Alguna pregunta? Ponte en contacto con tu consejero universitario o de carrera.
- Planifica el transporte de ida y vuelta a la universidad, si no vives en el campus.**  
¿Alguna pregunta? Ponte en contacto con tu consejero universitario o de carrera.
- Si tienes previsto viajar por automóvil a la universidad o estacionar un automóvil en el campus, regístrate para el estacionamiento. Cada campus gestiona el estacionamiento de forma diferente, así que asegúrate de comprobar las normas de estacionamiento antes de tu primer día.**
- Informar a tu consejero universitario o de carrera de todas las ofertas de admisión universitarias y de las becas concedidas.**
- Comprobar continuamente tu portal universitario y tu dirección de correo electrónico de la universidad.**
- Enviar los documentos oficiales cuando sea necesario. Por ejemplo, tu universidad puede requerir que envíes los expedientes académicos de secundaria finales o formularios de atención médica. Asegúrate de responder rápidamente a todas las solicitudes de documentos.**
- Completar la prueba de colocación, si se requiere.**  
¿Alguna pregunta? Empieza por ponerte en contacto con la oficina de admisiones de tu universidad para determinar si es necesario realizar una prueba de colocación.
- Planifica para pagar gastos adicionales durante el año escolar. Los gastos asociados a la universidad van más allá de la matrícula. Asegúrate de tener un plan para pagar cosas como libros y transporte a lo largo del año escolar.**

# Glosario

Hay muchos acrónimos y términos confusos en el camino a la universidad. He aquí algunos que quizá no conozcas. Si hay alguno que no ves en esta lista, consulta con tu consejero universitario o de carrera para que te ayude.

**Acción temprana:** Cuando un estudiante solicita la admisión a una universidad en un plazo anticipado (antes del plazo de admisión ordinario) y recibe la notificación de aceptación, denegación o aplazamiento, sin obligación de matricularse en la universidad.

**ACT/SAT:** Pruebas estandarizadas de ingreso a la universidad. Muchas instituciones postsecundarias piden las puntuaciones del ACT o del SAT como parte del proceso de solicitud. ACT son las siglas de American College Testing. SAT son las siglas de Scholastic Assessment Test.

**Admisión:** Notificación de admisión de la universidad a la que solicitó. Los estudiantes deben responder en el plazo establecido para informar a la universidad si aceptan la oferta. Los estudiantes aceptados en varias universidades querrán comparar sus ofertas de ayuda financiera para ayudarles a decidir a qué institución asistir.

**Alojamiento y comida:** El costo de una habitación en una residencia estudiantil y un plan de comidas en el comedor de un centro universitario.

**Aplazamiento:** Un periodo en el que no se exige el pago. En el ámbito postsecundario, los estudiantes pueden obtener un aplazamiento del pago de su depósito de matrícula, así como del pago de los intereses y/o del principal de los préstamos de estudiantes. Los aplazamientos no son interminables, sino que en algún momento hay que pagarlos.

**ASVAB:** Una prueba para determinar la calificación para el alistamiento en las Fuerzas Armadas de los Estados Unidos. Son las siglas de "Armed Services Vocational Aptitude Battery" ("serie de pruebas de aptitud vocacional de las fuerzas armadas").

**Beca Pell:** Fondos del gobierno de los Estados Unidos para apoyar la educación de un estudiante que no tiene que ser devuelto. Las becas Pell se conceden a los ciudadanos estadounidenses y a los residentes legales en función de la necesidad económica y de la puntualidad en la cumplimentación de la FAFSA.

**Beca:** Fondos para apoyar la educación de un estudiante que no tiene que ser devuelto. Las becas se conceden en función de los logros académicos, deportivos, artísticos o de otro tipo; afiliaciones, o competiciones.

**Carta de adjudicación:** Aviso de una universidad sobre la cantidad y el tipo de ayuda financiera que la institución está dispuesta y es capaz de proporcionar a un estudiante.

**Cartas de recomendación:** Cartas de apoyo (a menudo de profesores de escuela secundaria) escritas para un estudiante durante el proceso de solicitud de empleo o de admisión a la universidad.

**Certificado:** Documento oficial que da fe de un hecho o una realización determinada. En el ámbito postsecundario, los estudiantes completan una serie de cursos específicos, y a veces unas prácticas, y suelen superar un examen para obtener certificados en oficios específicos o áreas de especialización necesarias para trabajar en esos campos. Algunos ejemplos son la soldadura, la tecnología médica, la mecánica de automóviles, la terapia de masaje y la taquigrafía judicial.

**Colegio comunitario:** Un "colegio comunitario" es una institución pública postsecundaria (Motlow State, por ejemplo) que ofrezca cursos a los residentes de las zonas aledañas. Los estudiantes pueden asistir a los colegios comunitarios para obtener grados asociados o certificados técnicos, o pueden tomar cursos allí para obtener una licenciatura antes de transferirse a una universidad de cuatro años (la "vía 2+2"). Los estudiantes también pueden tomar cursos para mejorar sus habilidades en un área, o simplemente por diversión.

**Colegio técnico:** Término general que se utiliza para designar a una universidad que proporciona principalmente conocimientos de preparación para el empleo para la mano de obra capacitada, como la soldadura y las artes culinarias. Estos programas no suelen durar más de dos años. Los Colegios de Tecnología Aplicada de Tennessee (TCAT) son ejemplos de este tipo de universidad.

**Consejero:** Un miembro del personal de la universidad o un profesor que ayude a un estudiante a planificar y completar un curso de estudio en una institución postsecundaria.

**Contribución familiar esperada (EFC):** La parte de los recursos financieros de una familia que debe estar disponible para pagar la universidad, basada en una fórmula federal que utiliza la información de la FAFSA (Solicitud Gratuita de Ayuda Federal para Estudiantes).

**Costo de estudios (COA):** El costo total de ir a la universidad, inclusive la matrícula, las cuotas, el alojamiento y la comida, los libros, el transporte y los gastos personales.

**Currículum vitae:** Una breve descripción de la educación, cualificaciones y experiencia laboral previa de una persona, que suele enviarse con una solicitud de empleo.

**Decisión temprana:** Cuando un estudiante solicita la admisión en una universidad dentro de un plazo anticipado (antes de la fecha límite de admisión regular), con el entendimiento de que si es aceptado, el estudiante debe inscribirse en esa institución. Los estudiantes deben solicitar la decisión temprana solo a su universidad preferida.

**Educación postsecundaria:** El término más amplio para describir cualquier educación más allá de la secundaria, inclusive los colegios comunitarios, las universidades, los colegios técnicos, etc.

**Educación postsecundaria:** El término más amplio para describir cualquier educación más allá de la secundaria, inclusive los colegios comunitarios, las universidades, los colegios técnicos, etc.

**EPSO:** Las oportunidades postsecundarias tempranas (EPSO) incluyen un curso y/o un examen que dan a los estudiantes la oportunidad de obtener créditos postsecundarios mientras todavía están en la escuela secundaria.

**Especialización:** Una concentración de estudios enfocada en una disciplina, que requiere la realización de cursos específicos.

**Estudiante a tiempo completo:** Un estudiante que se inscribe en al menos una cantidad mínima (determinadas por su colegio o universidad) de horas de crédito o cursos.

**Exención de cuotas:** Permiso para no pagar una cuota, basado en el cumplimiento de algún requisito o condición. En el ámbito de la educación superior, a menudo se ofrecen exenciones de las cuotas de solicitud de ingreso a la universidad y de las cuotas de los exámenes ACT o SAT a los estudiantes en función de sus necesidades económicas.

**Expediente académico:** Un expediente académico oficial de un centro educativo concreto en el que se indica cuándo se ha asistido, los cursos que se han realizado, las calificaciones y, a veces, los resultados de los exámenes. Las universidades, los colegios postsecundarios y los colegios técnicos suelen exigir que se presenten los expedientes académicos de la escuela secundaria como parte del proceso de solicitud.

**FAFSA:** La Solicitud Gratuita de Ayuda Federal para Estudiantes es un formulario en línea que presentan anualmente los estudiantes universitarios actuales y futuros (de grado y posgrado) en Estados Unidos para determinar si pueden recibir ayuda financiera para estudiantes. Los estudiantes que tienen derecho a presentar la FAFSA deben completarla cada año.

**Grado asociado:** Título concedido tras la finalización con éxito de un curso de estudio que requiera aproximadamente 60 créditos, normalmente por un colegio comunitario ("community college") o vocacional ("junior college"). Los estudiantes de colegios comunitarios a tiempo completo que cursen 15 créditos por semestre pueden, por lo general, terminar un grado asociado en dos años (también conocido como AA, AS o AAS, abreviaturas de "grado asociado en artes", "grado asociado en ciencias" y "grado asociado en ciencias aplicadas").

**Identificación de la Ayuda Federal para Estudiantes (FSA):** Un nombre de usuario y una contraseña utilizados por los estudiantes actuales y futuros y sus padres para acceder a los sitios web del Departamento de Educación de los Estados Unidos, inclusive el sitio web de la FAFSA. El número de identificación se utiliza para firmar documentos electrónicamente (tiene el mismo valor jurídico que una firma escrita).

**Indeciso:** Término utilizado para describir a un estudiante que aún no ha seleccionado una especialización en un colegio postsecundario o una universidad. Las universidades suelen pedir a los estudiantes que elijan su especialización al final del segundo año.

**Informe de Ayuda Estudiantil (SAR):** El SAR resume la información incluida en la Solicitud Gratuita de Ayuda Federal para Estudiantes (FAFSA). El SAR proporciona la Aporte Familiar Previsto (EFC), que se utiliza para determinar si un estudiante reúne los requisitos para una Beca Pell federal y otras ayudas federales.

**Ivy League:** Grupo de instituciones postsecundarias de larga tradición en el este de EE. UU. que gozan de gran prestigio académico y social. Incluye a Harvard, Yale, Princeton, Columbia, Dartmouth, Cornell, Brown y la Universidad de Pensilvania.

**Licenciatura:** Título obtenido por un curso de estudio que normalmente requiere de 120 a 130 créditos, con clases específicas relacionadas con la especialidad del estudiante. Lo ideal es que los estudiantes a tiempo completo completen la licenciatura en cuatro años, aunque el cambio de especialización, las transferencias entre instituciones, la realización de menos de 15 horas de crédito por semestre y/o la realización de cursos que no cuenten para la especialización declarada pueden hacer que se tarde más tiempo (también conocida como BA o BS, abreviatura de "Bachelor of Arts" y "Bachelor of Science", o "licenciatura de artes" y "licenciatura de ciencias").

**Matrícula:** La cantidad de dinero que se cobra por las clases en las instituciones postsecundarias (ver también el costo de estudios).

**Orientación:** Una reunión o evento que ofrecen muchas universidades (de una hora o de un día de duración) en la que los estudiantes entrantes y sus padres o tutores legales reciben información sobre cómo inscribirse en las clases, conocen a su asesor y aprenden sobre los recursos y las políticas de la universidad.

**Paquete de ayuda financiera:** La cantidad y los tipos de ayuda federal, estatal y universitaria que un colegio postsecundario o una universidad ofrece a un estudiante admitido para compensar el costo de estudios en su institución. También se denomina carta de adjudicación. Dependiendo del paquete, a veces puede ser más barato para un estudiante asistir a una universidad costosa porque se ofrecen más ayudas para compensar el costo. Por eso es importante solicitar la admisión en las universidades a las que quieres asistir, aunque creas que no las puedes costear. Hay diferentes tipos de ayuda disponibles, como préstamos, trabajo y estudio, becas por mérito y becas por necesidad económica.

**Préstamos de estudiantes:** Fondos que un estudiante pide prestado para ayudar a pagar la universidad, y que debe ser devuelto. Los préstamos subvencionados se ofrecen a los estudiantes que reúnen los requisitos financieros determinados por la FAFSA. El Gobierno Federal paga los intereses mientras el estudiante asiste a la universidad. También hay préstamos no subvencionados en los que los intereses comienzan a acumularse desde que se acepta el préstamo.

**Programa de Acción Diferida para los Llegados en la Infancia (DACA):** Una especie de alivio administrativo contra la deportación. Esta política permite a los niños pequeños (menores de 16 años) que llegaron a Estados Unidos sin documentación, y que han sido educados por los sistemas escolares estadounidenses, la oportunidad de permanecer en Estados Unidos siguiendo unas directrices específicas.

**Programas 2+2:** Una trayectoria postsecundaria en la que los estudiantes comienzan en un colegio comunitario donde completan los requisitos educativos generales durante dos o tres años y luego se transfieren a una universidad (para los uno o dos años restantes) para completar una licenciatura.

**Programas puente de verano:** Programas ofrecidos por muchas universidades y algunos colegios comunitarios que tienen lugar en el verano entre la graduación de la escuela secundaria y la transición de otoño a la universidad. Ofrecen a los estudiantes oportunidades de aprendizaje acelerado y enfocado que pueden ayudarles a prepararse mejor para tener éxito en la universidad.

**Promedio de calificaciones (GPA):** La media de todas las calificaciones de los cursos que has recibido en la secundaria o en la universidad, en una escala de cuatro puntos.

**Prueba de colocación:** Las instituciones postsecundarias pueden exigir a los estudiantes que realicen exámenes para determinar el nivel adecuado de matemáticas y/o inglés universitarios que necesitan.

**Residencia estudiantil:** Un edificio que proporciona principalmente alojamiento para un gran número de estudiantes. También se conoce como dormitorio o residencia estudiantil y a menudo se denomina “alojamiento en el campus”.

**Residente:** Un estudiante que vive y cumple los requisitos de residencia del estado en el que se encuentra una universidad pública. La matrícula en las universidades públicas suele ser más cara para los estudiantes que no son residentes de ese estado.

**ROTC:** Programas de formación de estudiantes universitarios para convertirse en oficiales de las fuerzas armadas de los EE. UU. ROTC son las siglas de “Reserve Officer Training Corps” o el “cuerpo de adiestramiento de oficiales reservistas”.

**Solicitud:** Un formulario que debe rellenarse para ser considerado para el ingreso en una universidad, colegio comunitario o colegio técnico; para ser considerado para una beca; y, en muchos casos, para ser considerado para un trabajo.

**Subespecialización:** La disciplina académica secundaria declarada por un estudiante universitario durante sus estudios de grado.


**THEC:** La Comisión de Educación Superior de Tennessee fue creada en 1967 por la Asamblea General de Tennessee. La Comisión desarrolla, aplica y evalúa las políticas y programas de educación postsecundaria en Tennessee, al tiempo que coordina los sistemas de educación universitaria del estado, y se centra incansablemente en aumentar el número de habitantes de Tennessee que tienen una credencial postsecundaria.

**TN Promise:** Tennessee Promise o “TN Promise” es un programa de becas y de tutoría centrado en aumentar el número de estudiantes que asisten a la universidad en nuestro estado. Proporciona a los estudiantes una beca de último recurso, lo que significa que la beca cubrirá el costo de la matrícula y las cuotas obligatorias que no estén cubiertas por la Beca Pell, la Beca HOPE o el Premio de Asistencia Estudiantil de Tennessee. Los estudiantes pueden utilizar la beca en cualquiera de los 13 colegios comunitarios del estado, 27 colegios de tecnología aplicada u otra institución elegible que ofrezca un programa de grado asociado.

**Trabajo y estudio:** Programa federal que ofrece a los estudiantes universitarios la oportunidad de trabajar a tiempo parcial (a menudo en el campus de la universidad a la que asisten) para pagar sus gastos educativos. Los estudiantes reciben una compensación en forma de sueldo, como en un trabajo tradicional. Los estudiantes deben presentar la FAFSA para ser considerados para puestos de trabajo y estudio.

**TSAC:** Creada por la Asamblea General de Tennessee en 1974 como una corporación sin ánimo de lucro con la fusión de la Corporación de Préstamos Educativos de Tennessee y el Programa de Becas de Matrícula de Tennessee, la Corporación de Asistencia a Estudiantes de Tennessee (TSAC) administra más de 20 programas diferentes de ayuda financiera a los estudiantes del estado, inclusive la Beca HOPE, Tennessee Promise, Tennessee Reconnect, el Premio de Asistencia Estudiantil de Tennessee y la Beca de Matrícula Doble.

**Universidad de cuatro años:** Un colegio o universidad de nivel postsecundario que ofrece títulos de grado (licenciaturas). Muchas instituciones de cuatro años también ofrecen títulos de posgrado (maestrías).





Esta Guía fue creada originalmente por Arizona GEAR UP en la Universidad del Norte de Arizona con el apoyo del Departamento de Educación de EE. UU. Fue adaptada por GEAR UP TN con fondos de una subvención del programa de GEAR UP federal concedido a la Comisión de Educación Superior de Tennessee por el Departamento de Educación de EE. UU.

Se concede autorización para reproducir esta publicación en todo o en parte. Aunque no se requiere permiso para reimprimir esta guía, esta obra se debe acreditar a la Comisión de Educación Superior de Tennessee.

Esta guía no está avalada por el Gobierno Federal, y sus contenidos no representan necesariamente la política del Departamento de Educación.



AHORA ESTÁS  
LISTO  
PARA LO QUE  
VIENE

*Next*

**THEC**  **TSAC**

Relentlessly focused on increasing the number of  
Tennesseans with a postsecondary credential

**GEARUP**  
TENNESSEE

**ADVISE TN**  
ADVISE. ASSIST. ACHIEVE.

Comisión de Educación Superior de Tennessee; junio de 2022; Autorización n.º 339295; 8,750 ejemplares.  
Este documento público fue promulgado con un costo de \$7.77 por ejemplar.